

DIRECTE NOUVELLE-AQUITAINE

DIRECTION RÉGIONALE DES ENTREPRISES, DE LA CONCURRENCE,
DE LA CONSOMMATION, DU TRAVAIL ET DE L'EMPLOI
Service études, statistiques, évaluation



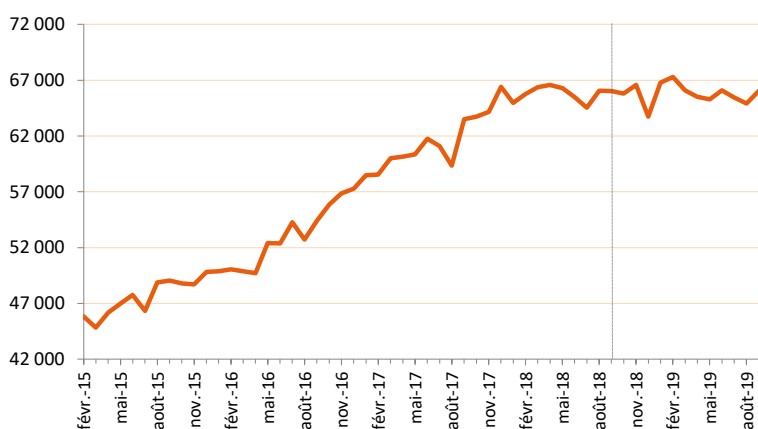
PRÉFÈTE
DE LA RÉGION
NOUVELLE-AQUITAINE

Source : DARES - Données CVS

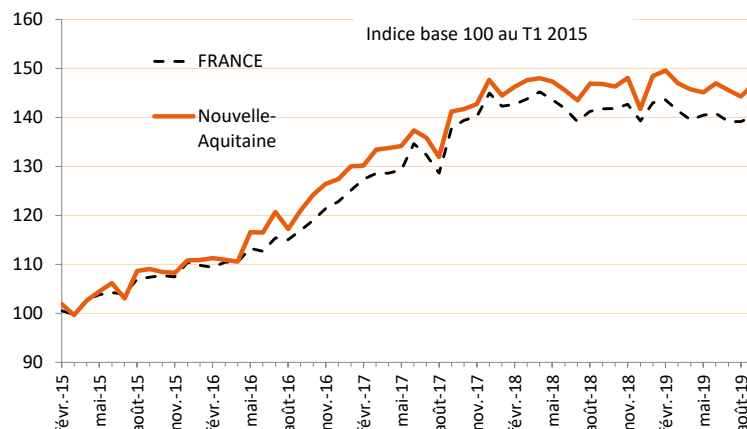
Le Flash intérim en Nouvelle-Aquitaine SITUATION FIN SEPTEMBRE 2019

L'intérim dans la Région

Évolution du nb d'intérimaires en Nouvelle-Aquitaine

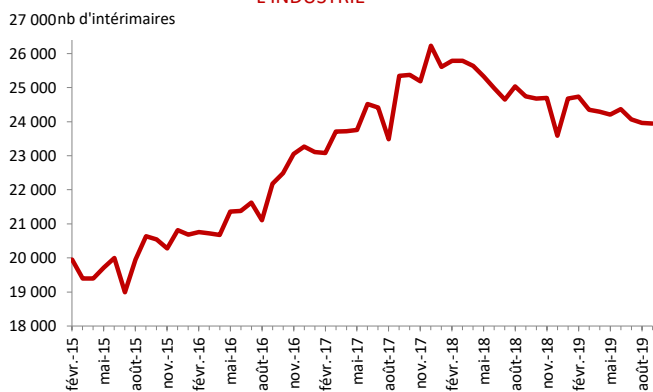


Évolution en Nouvelle-Aquitaine et en FRANCE

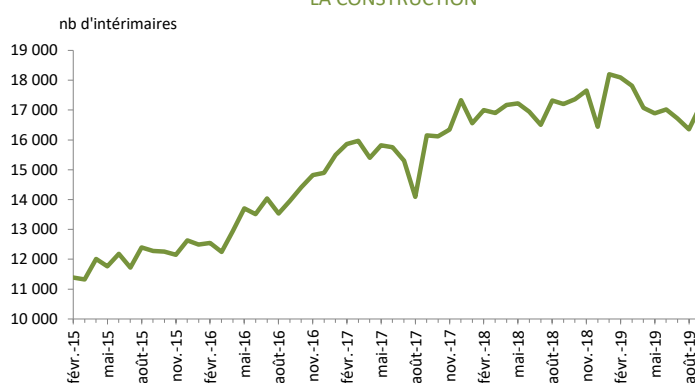


L'interim dans la Région dans les 4 grands secteurs d'activité

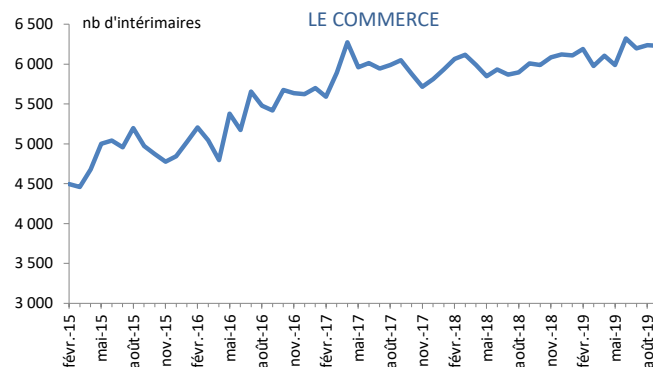
L'INDUSTRIE



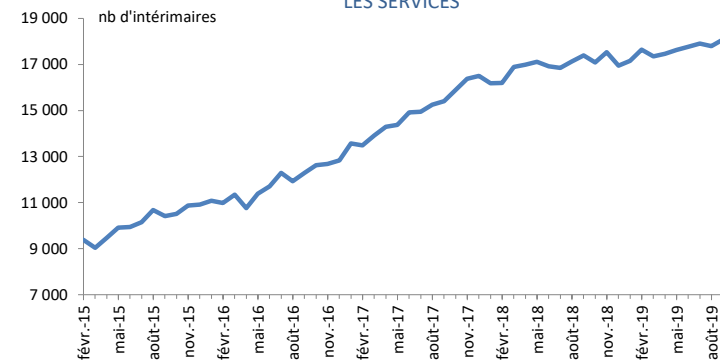
LA CONSTRUCTION



LE COMMERCE



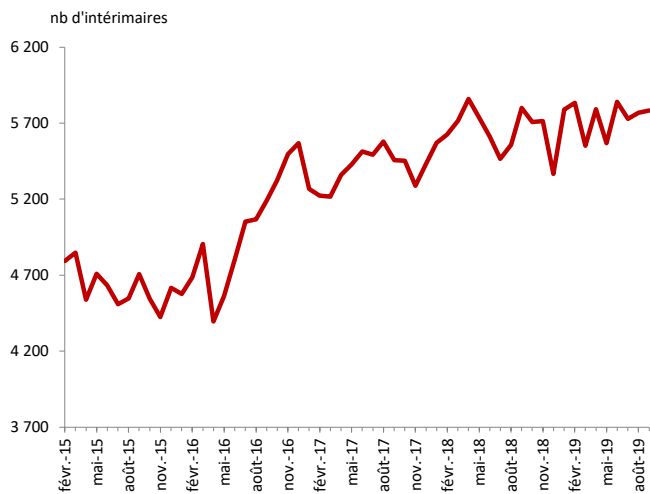
LES SERVICES



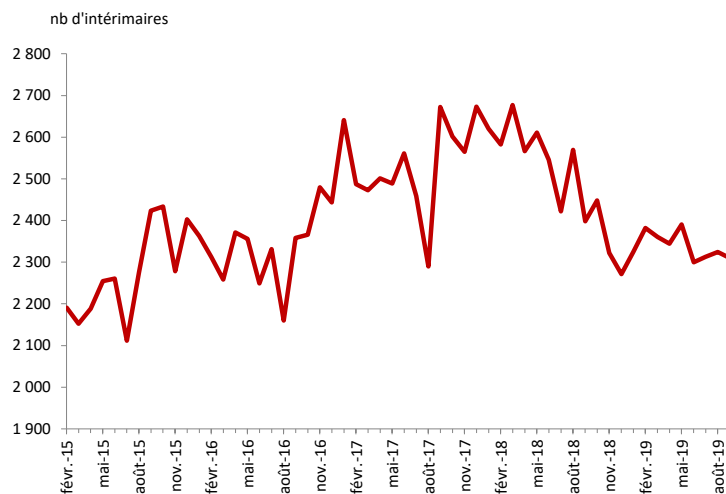
L'INTÉRIM DANS LA RÉGION

L'interim dans la Région dans des sous-secteurs représentatifs

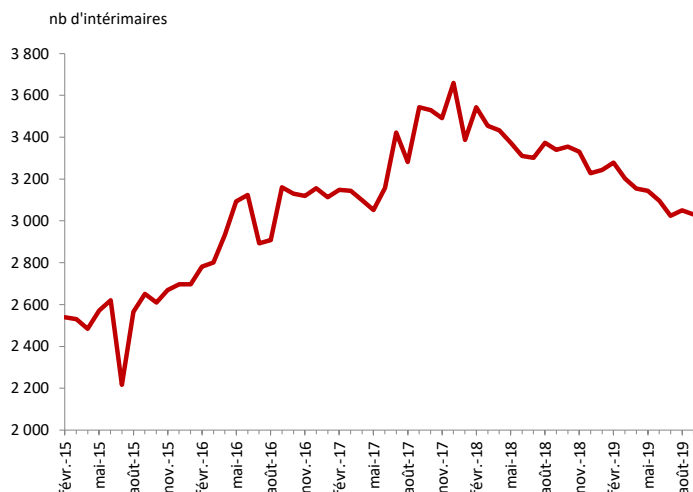
L'INDUSTRIE AGRO-ALIMENTAIRE



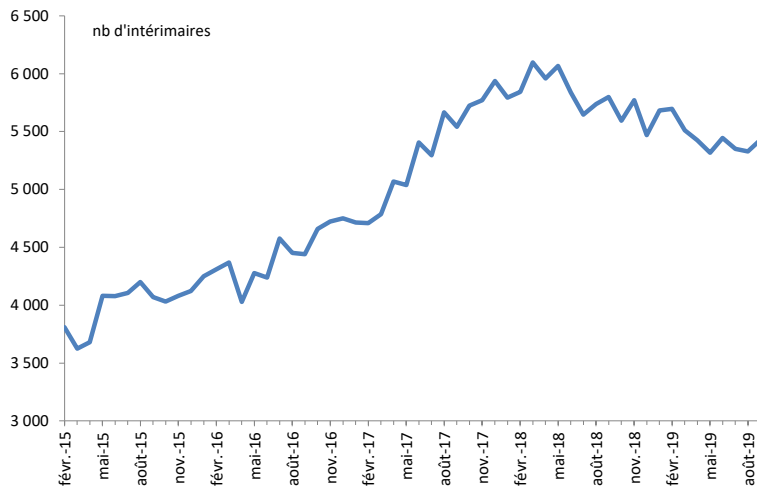
L'INDUSTRIE DU BOIS-PAPIER



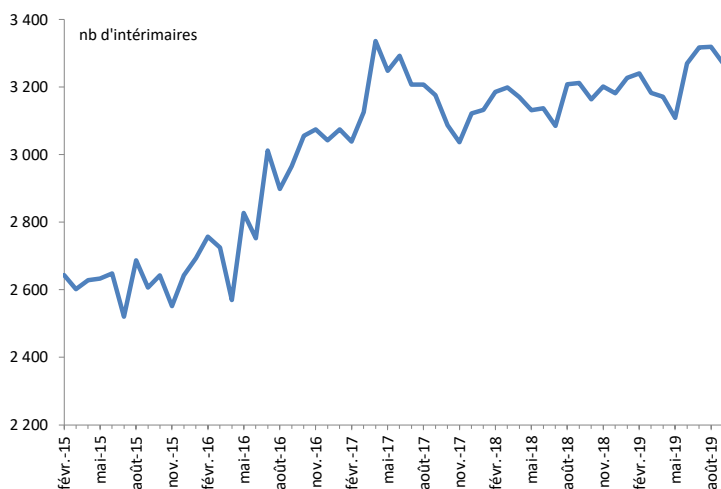
LA FABRICATION DE MATÉRIEL DE TRANSPORT



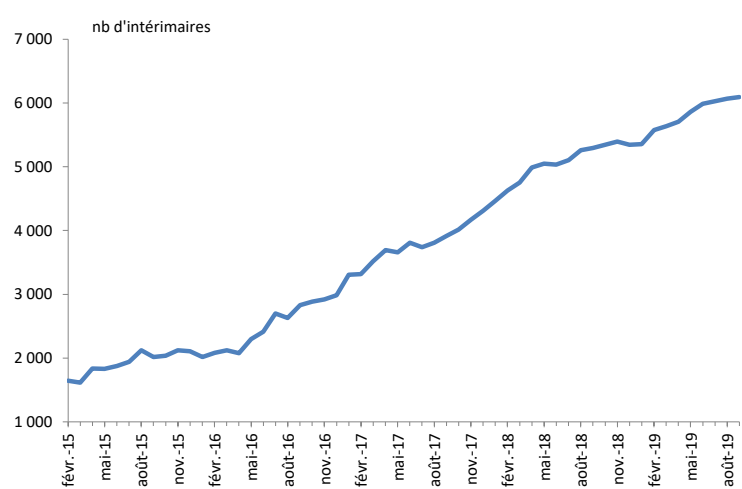
LES TRANSPORTS



LE COMMERCE DE GROS



LES SERVICES ADMINISTRATIFS ET DE SOUTIEN



services administratifs et de soutien: essentiellement le nettoyage industriel et le gardiennage mais aussi les services de location, les activités des agences d'intérim et les activités des voyagistes

L'INTÉRIM DANS LA RÉGION

 *Évolution de l'emploi intérimaire dans la région sur un an*

SEPTEMBRE 2019	NOUVELLE AQUITAINE		France	Char.	Char. Mar	Corrèze	Creuse	Dord.	Gironde	Landes	Lot-et- Garon.	Pyr.- atlanti.	Deux- Sèvres	Vienne	Haute- Vienne
	unité	nb	en %	en %	en %	en %	en %	en %	en %	en %	en %	en %	en %	en %	en %
tous secteurs	66 022	0,0	- 1,0	- 5,1	- 0,7	- 1,4	+ 5,1	+ 3,9	- 0,9	+ 0,4	+ 3,0	+ 2,8	+ 3,4	- 4,6	+ 0,1
agriculture	609	- 12,2	- 8,6	- 45,5	- 44,3	- 56,3	ns	ns	- 7,4	- 27,2	- 4,2	+ 7,0	+ 3,6	- 37,2	- 0,7
industrie, dont	23 945	- 3,2	- 6,5	- 3,4	- 6,6	- 6,3	+ 14,4	+ 4,7	- 8,9	+ 5,8	+ 2,0	+ 3,0	+ 2,8	- 21,7	+ 2,0
IAA	5 784	- 0,3	+ 0,2	- 9,4	+ 10,8	- 11,0	+ 41,8	+ 11,5	- 7,2	- 0,2	+ 5,2	- 6,5	- 6,9	+ 28,2	+ 16,2
industrie du bois et du papier	2 310	- 3,7	- 7,4	- 16,0	- 3,1	- 1,4	- 35,1	+ 13,9	+ 4,5	- 8,1	+ 8,4	- 43,7	+ 7,8	+ 14,6	- 8,1
Métallurgie et fabrication de produits métalliques	2 524	+ 0,6	- 9,9	+ 4,4	+ 3,4	- 8,5	+ 29,6	- 10,1	- 0,3	+ 24,5	+ 36,0	+ 21,6	- 3,1	- 27,0	- 32,8
fabrication de machines	1 197	- 11,3	- 22,9	+ 69,2	+ 88,3	- 12,2	+ 21,9	+ 33,7	- 4,7	+ 1,8	- 30,4	- 29,7	+ 31,1	- 50,3	- 38,8
fabrication de matériel de transport	3 030	- 9,3	- 9,5	- 25,5	- 18,4	- 13,4	ns	- 9,6	- 17,9	+ 19,2	- 25,2	+ 12,1	+ 25,7	- 26,2	+ 27,3
Fabrication de produits en caoutchouc et plastique	1 968	+ 2,9	- 8,3	- 16,3	+ 33,1	+ 12,3	- 20,0	+ 19,2	- 8,3	+ 14,5	- 22,3	+ 28,3	- 0,7	- 37,9	+ 29,5
construction	17 150	- 0,3	+ 1,4	- 0,5	- 2,2	+ 4,2	- 8,9	- 6,6	+ 2,4	- 9,3	+ 1,3	- 1,4	- 4,6	+ 8,0	- 5,0
commerces et services, dont	24 318	+ 3,9	+ 3,1	- 9,4	+ 6,6	+ 5,3	- 1,2	+ 10,9	+ 1,2	+ 5,4	+ 5,6	+ 7,3	+ 8,2	+ 12,2	+ 1,2
transport	5 429	- 6,4	- 1,4	+ 17,1	- 28,6	- 6,0	- 26,7	- 7,7	- 8,8	- 6,9	+ 3,7	+ 11,3	- 2,4	+ 6,6	- 18,4
commerce de gros	3 270	+ 1,8	- 1,5	+ 6,4	- 0,2	- 15,0	+ 84,4	+ 70,4	- 5,5	+ 1,0	- 0,3	+ 11,3	+ 1,6	+ 2,2	+ 1,0
commerce de détail	2 559	+ 11,0	+ 4,6	+ 26,5	+ 15,8	- 22,8	- 43,1	+ 0,8	+ 15,7	+ 34,0	+ 6,0	+ 14,6	+ 24,1	- 3,9	+ 0,7
services administratif et de soutien	6 093	+ 15,1	+ 17,8	- 3,7	+ 41,6	+ 39,1	+ 15,6	+ 33,0	+ 9,4	+ 22,6	- 0,5	+ 5,0	+ 23,9	+ 12,4	+ 36,1
hébergement- restauration	1 145	+ 2,4	- 0,7	- 24,6	+ 9,4	+ 46,3	+ 48,5	+ 18,6	- 5,9	- 8,3	- 29,4	- 18,4	- 20,4	+ 98,3	- 9,9

"ns" : donnée non-significative

SERVICE ÉTUDES - STATISTIQUES - ÉVALUATIONS

Cette publication est téléchargeable dans la rubrique
PUBLICATIONS ET STATISTIQUES du site
<http://nouvelle-aquitaine.direccte.gouv.fr>

DIRECCTE Nouvelle-Aquitaine
Immeuble le Prisme
19, rue Marguerite Crauste
33074 BORDEAUX cedex
☎ : 05 56 00 07 77
☎ : 05 56 99 96 69
✉ : dr-aquit.direction@direccte.gouv.fr