

DIRECCTE NOUVELLE-AQUITAINE

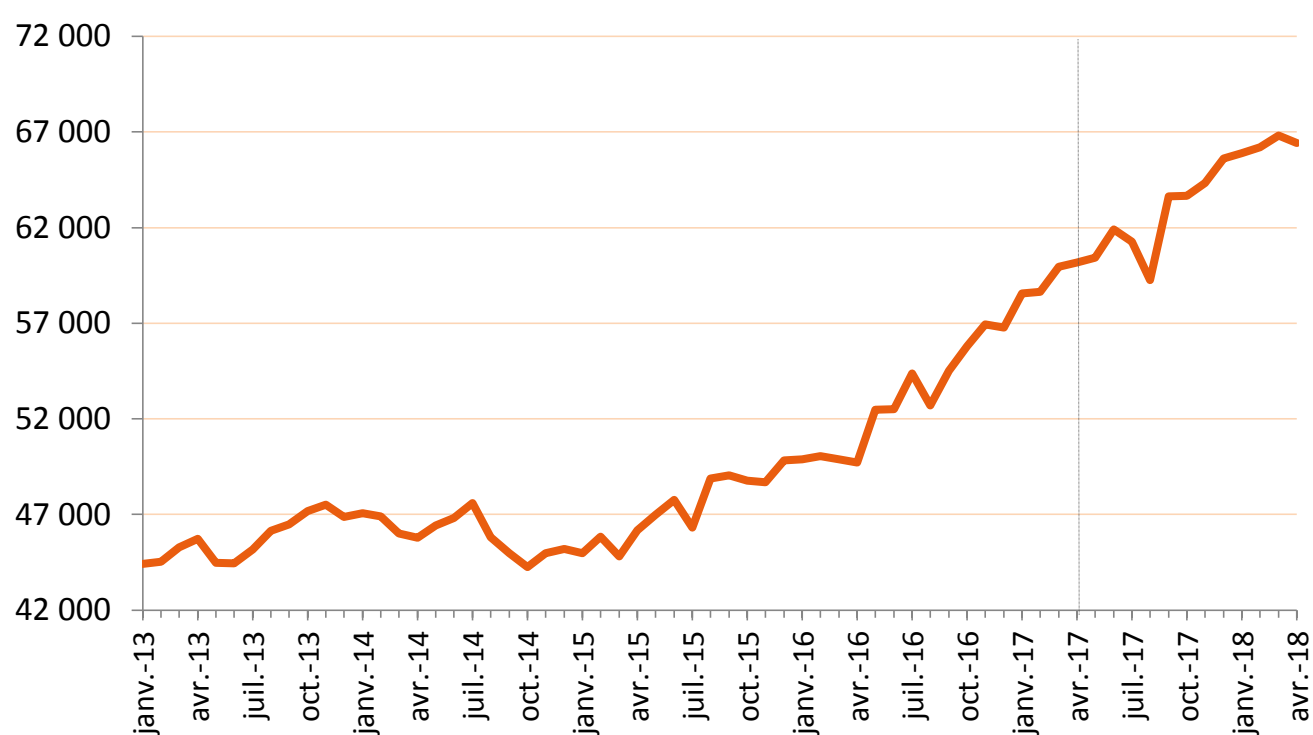


DIRECTION RÉGIONALE DES ENTREPRISES, DE LA CONCURRENCE,
DE LA CONSOMMATION, DU TRAVAIL ET DE L'EMPLOI
Service études, statistiques, évaluation

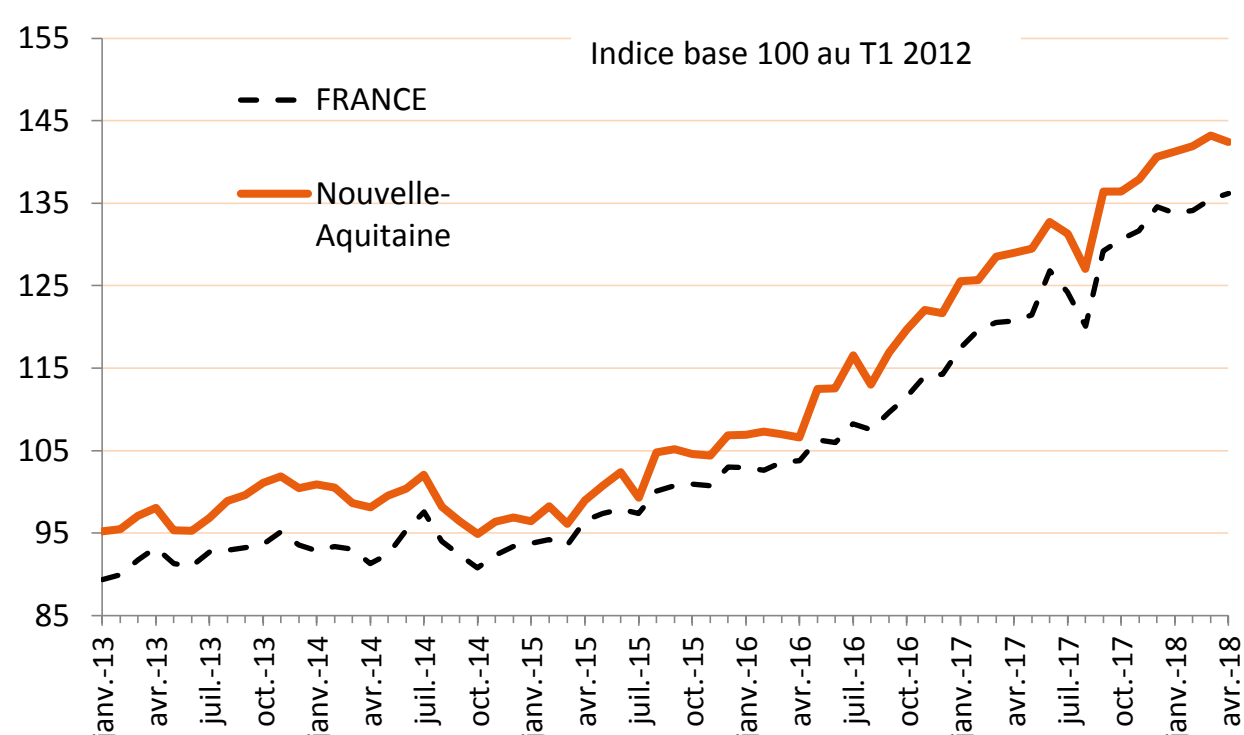
Le Flash intérim en Nouvelle-Aquitaine SITUATION FIN AVRIL 2018

L'intérim dans la Région

Évolution du nb d'intérimaires en Nouvelle-Aquitaine

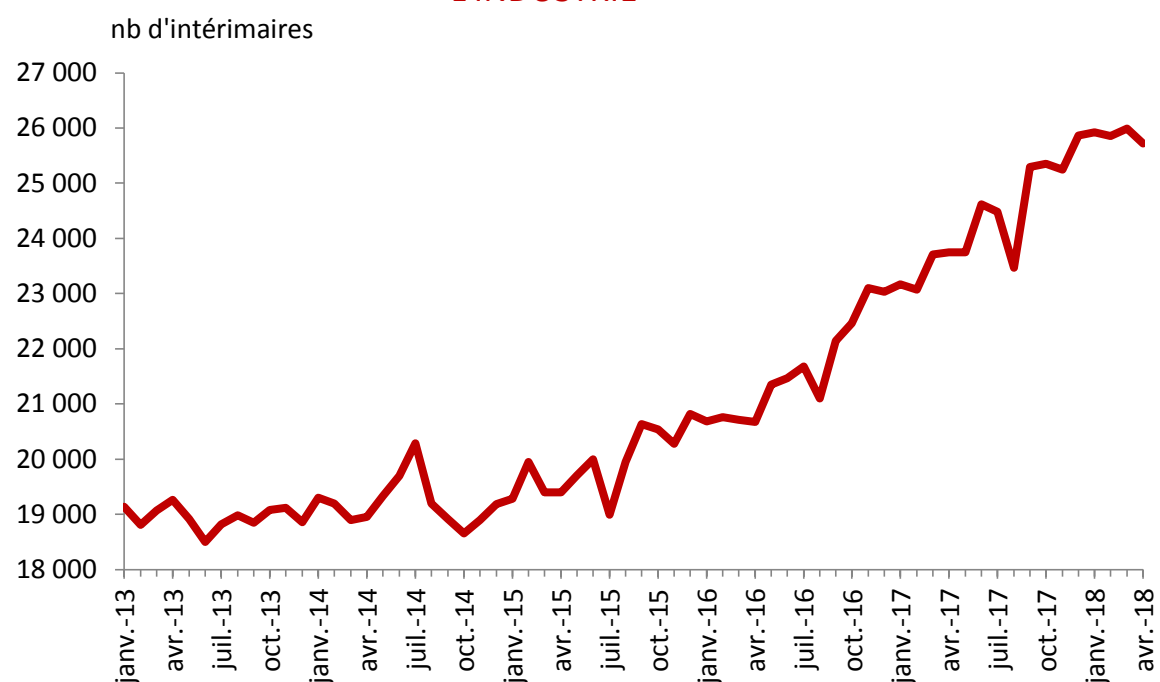


Évolution en Nouvelle-Aquitaine et en FRANCE

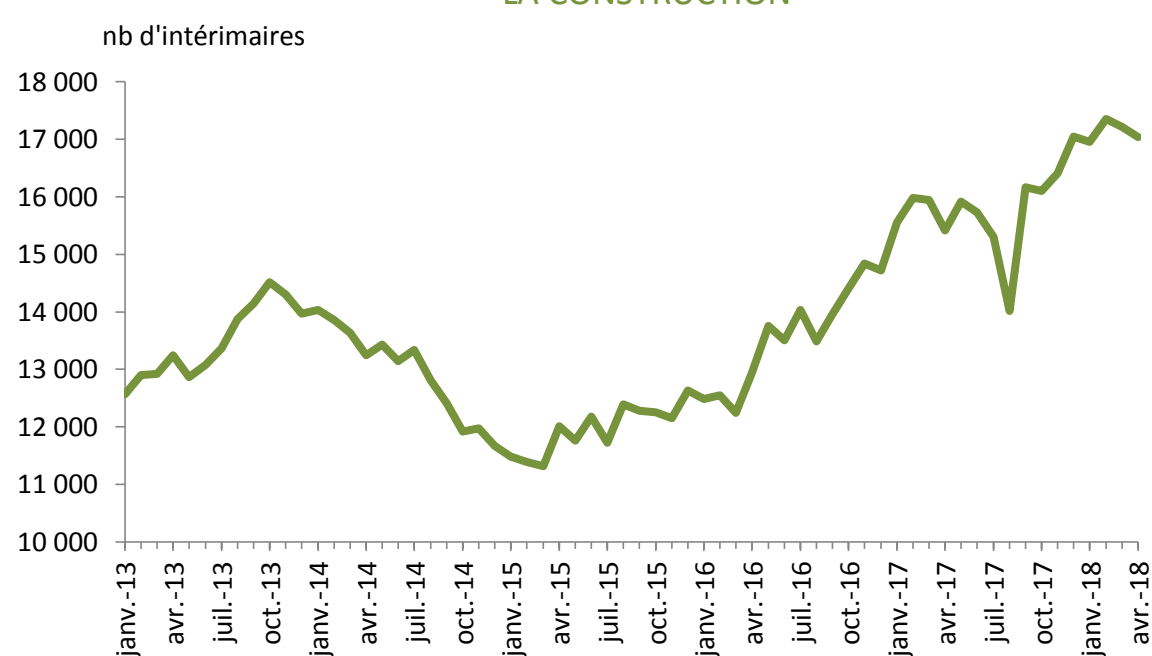


L'interim dans la Région dans les 4 grands secteurs d'activité

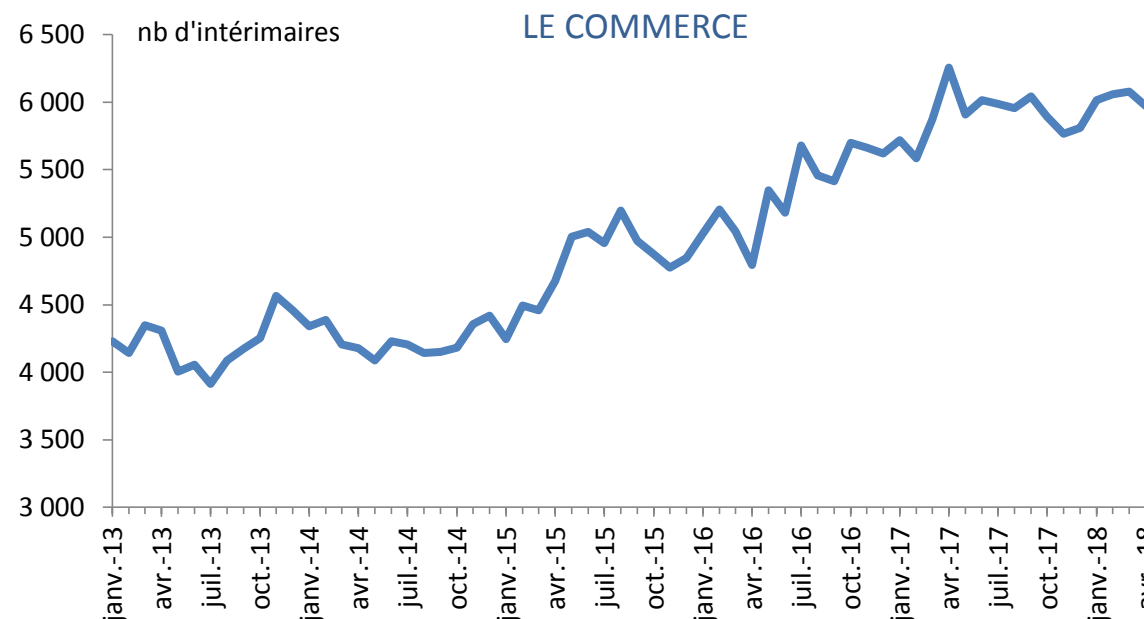
L'INDUSTRIE



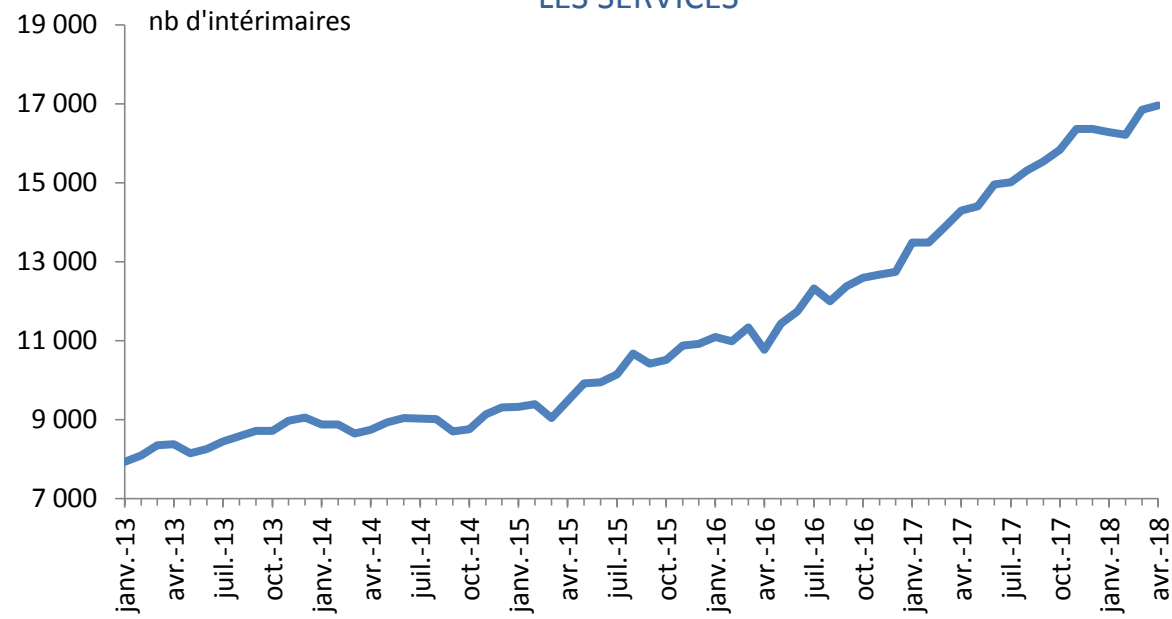
LA CONSTRUCTION



LE COMMERCE



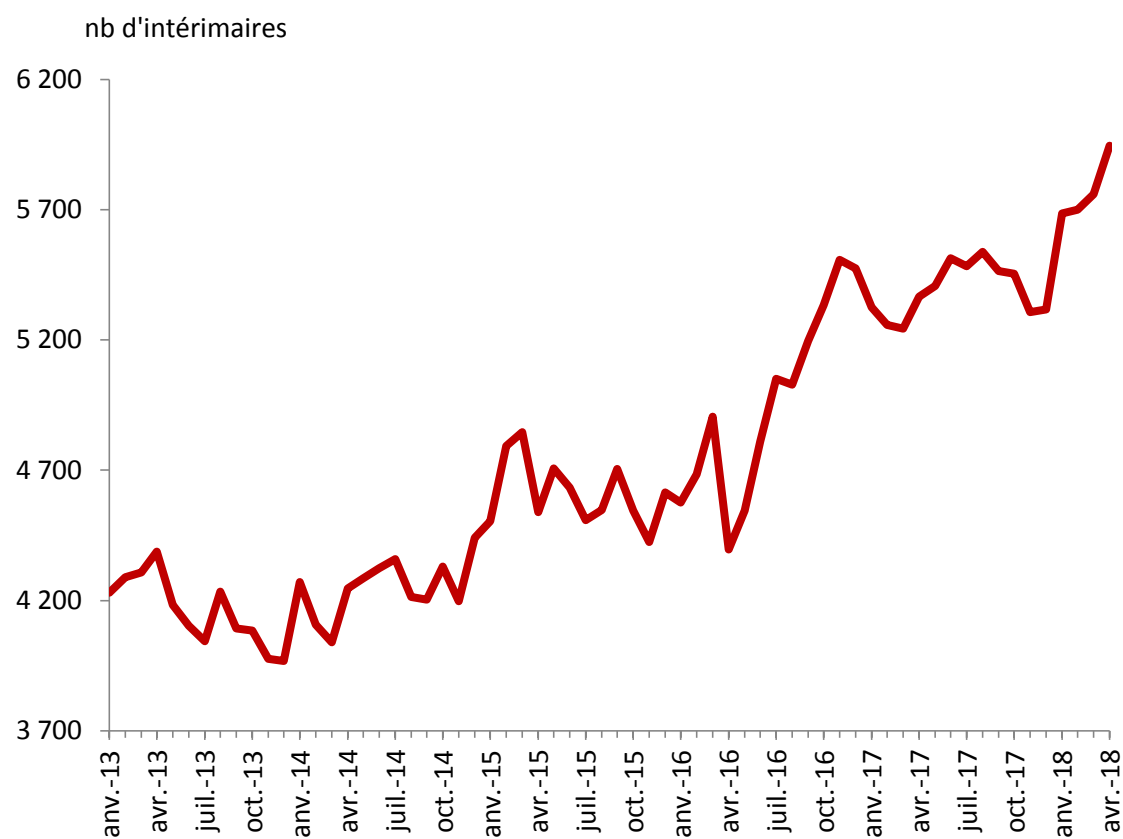
LES SERVICES



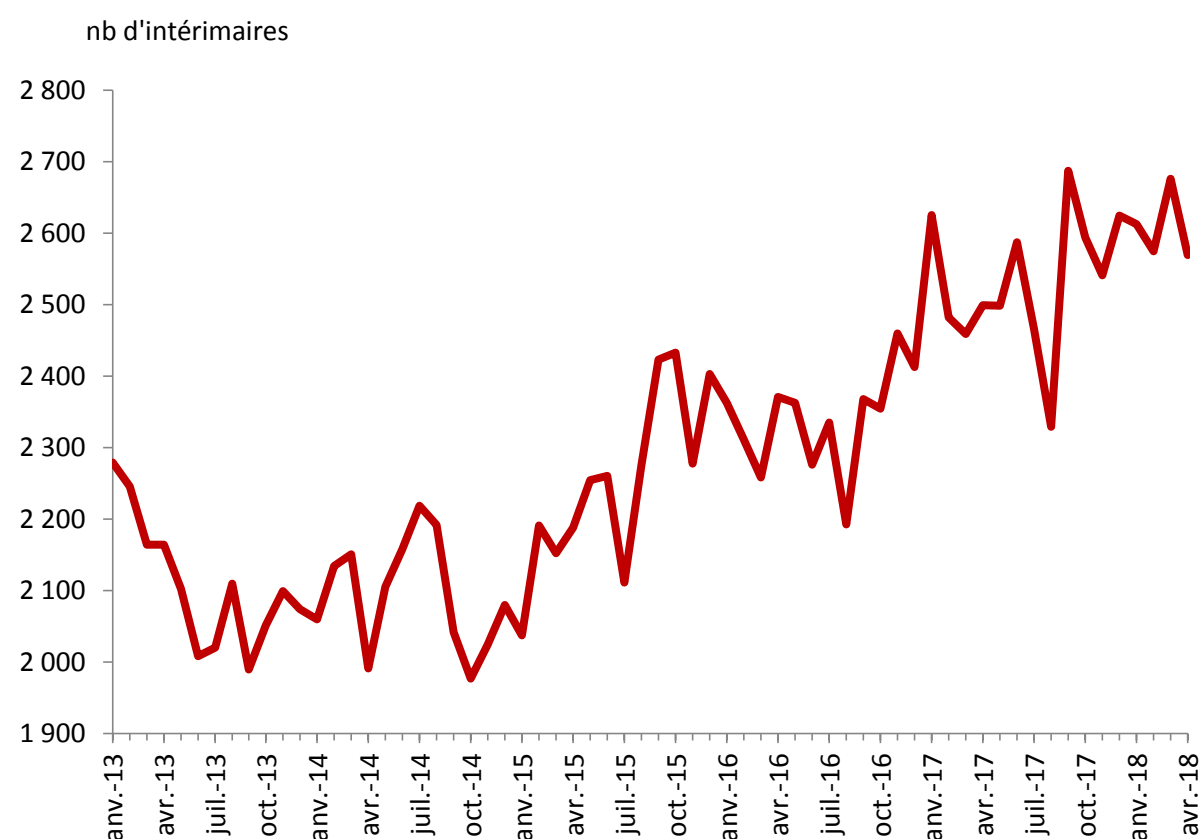
L'INTÉRIM DANS LA RÉGION

L'interim dans la Région dans des sous-secteurs représentatifs

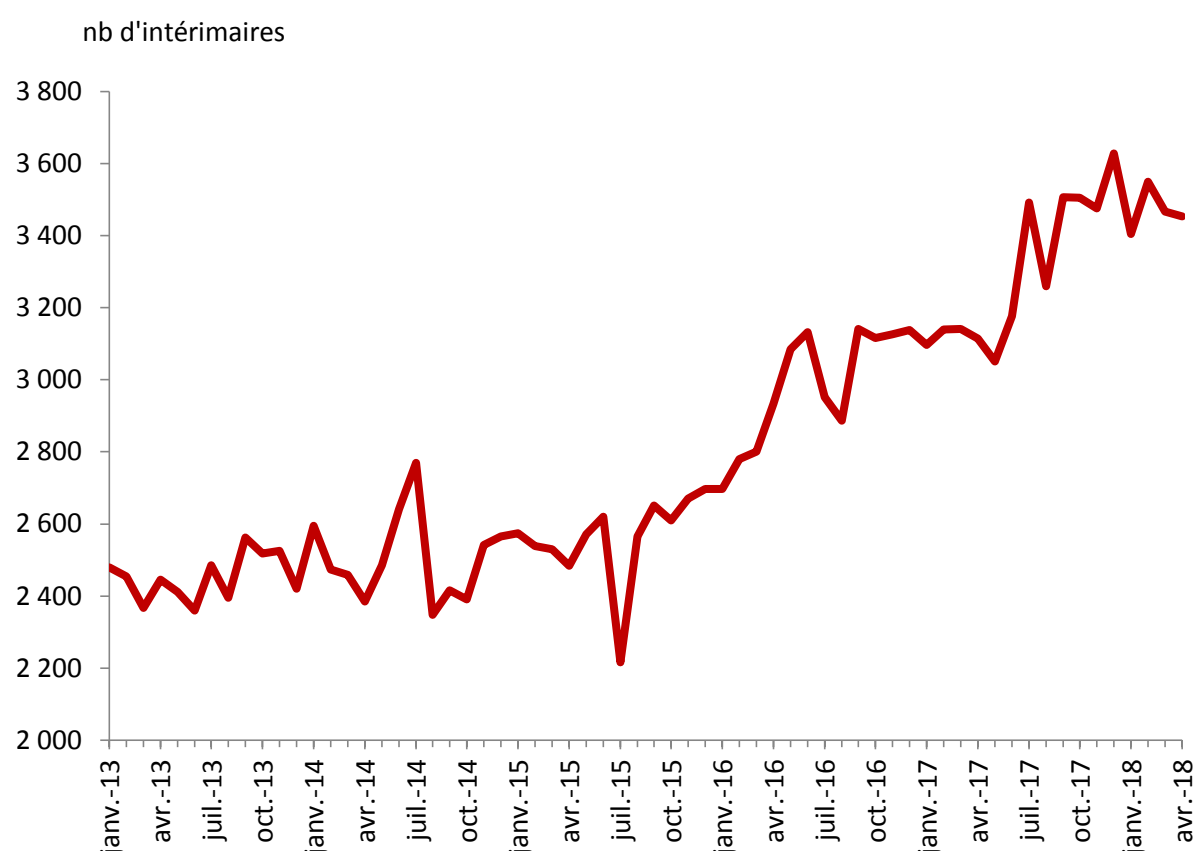
L'INDUSTRIE AGRO-ALIMENTAIRE



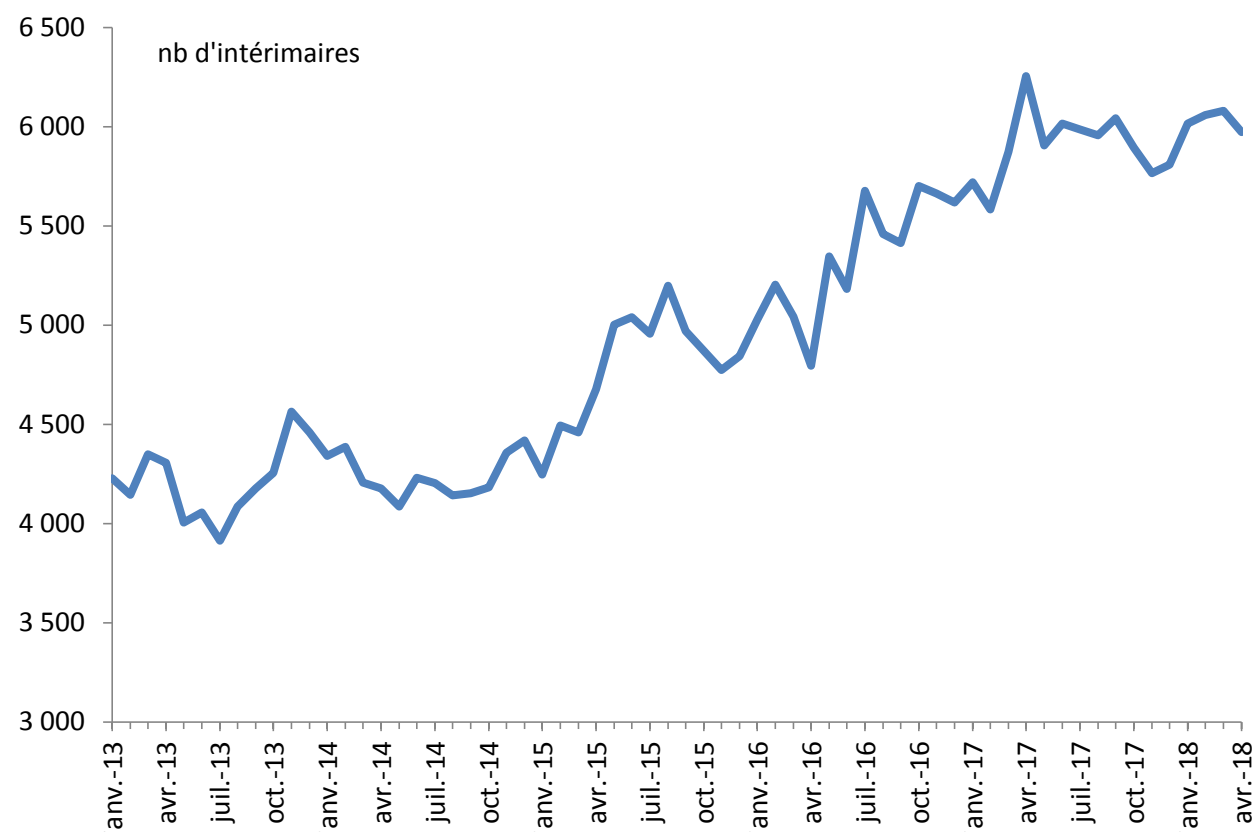
L'INDUSTRIE DU BOIS-PAPIER



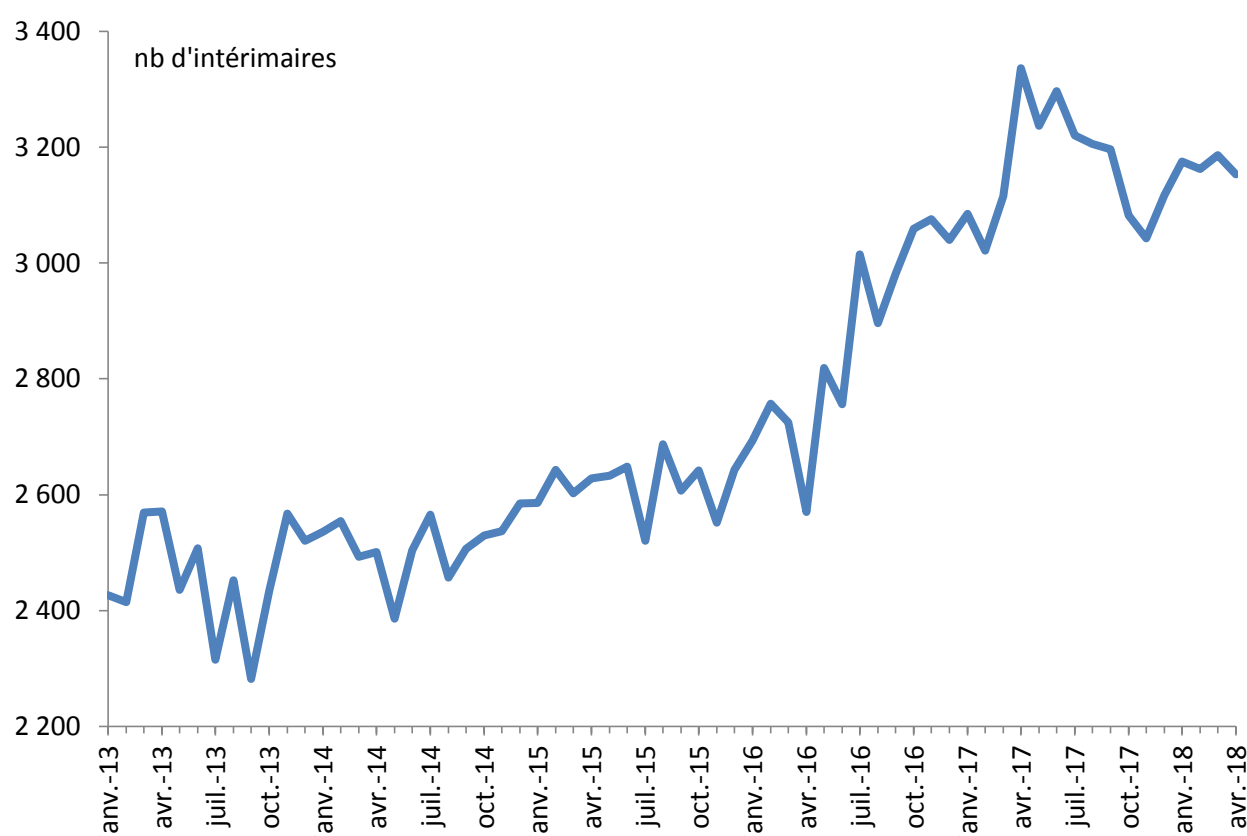
LA FABRICATION DE MATÉRIEL DE TRANSPORT



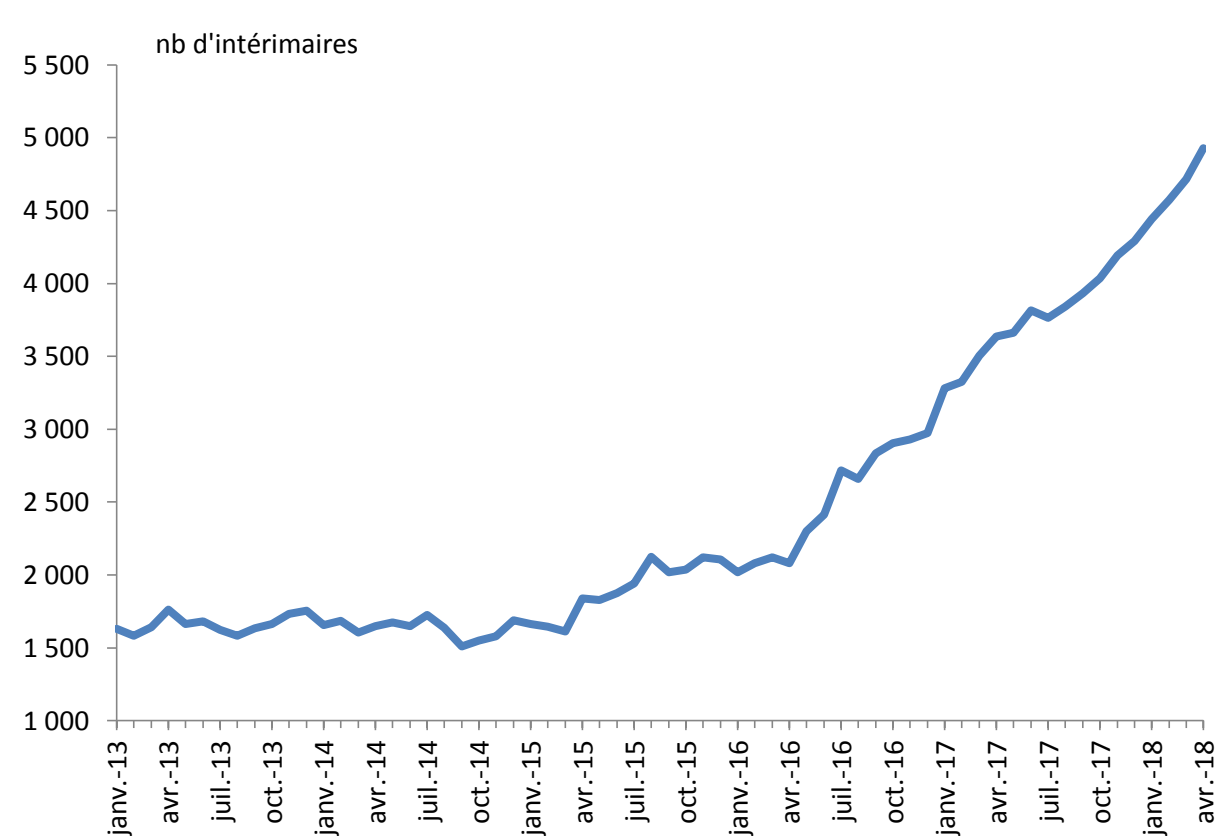
LES TRANSPORTS



LE COMMERCE DE GROS



LES SERVICES ADMINISTRATIFS ET DE SOUTIEN



services administratifs et de soutien: essentiellement le nettoyage industriel et le gardiennage mais aussi les services de location, les activités des agences d'intérim et les activités des voyagistes

L'INTÉRIM DANS LA RÉGION

 *Évolution de l'emploi intérimaire dans la région sur un an*

AVRIL 2018	NOUVELLE AQUITAINE		France	Char.	Char. Mar	Corrèze	Creuse	Dord.	Gironde	Landes	Lot-et-Garon.	Pyr.-atlanti.	Deux-Sèvres	Vienne	Haute-Vienne
	unité	nb	en %	en %	en %	en %	en %	en %	en %	en %	en %	en %	en %	en %	en %
tous secteurs	66 428	+ 10,4	+ 12,8	+ 10,8	+ 4,6	+ 2,1	- 13,2	+ 10,6	+ 10,0	+ 24,6	+ 14,8	+ 11,8	+ 11,4	+ 11,9	+ 8,1
agriculture	741	+ 60,1	+ 19,8	+ 45,2	+ 41,6	+ 42,2	+ 15,1	ns	+ 52,0	+ 34,6	ns	+ 93,3	- 18,9	+ 24,8	+ 115,9
industrie, dont	25 722	+ 8,3	+ 10,0	+ 13,2	+ 5,7	- 0,4	- 28,6	+ 8,3	+ 0,5	+ 25,7	+ 12,1	+ 21,3	+ 6,7	+ 10,0	+ 9,2
IAA	5 946	+ 10,8	+ 8,7	+ 11,9	- 15,9	+ 20,8	- 42,3	+ 1,3	- 11,3	+ 101,0	+ 21,5	+ 44,7	+ 8,0	+ 13,8	- 41,0
industrie du bois et du papier	2 570	+ 2,8	+ 10,1	+ 23,2	+ 22,5	- 2,9	+ 60,5	- 17,8	+ 6,5	+ 1,0	- 23,3	+ 73,6	- 1,1	- 7,1	- 8,0
Métallurgie et fabrication de produits métalliques	2 569	- 1,3	+ 10,0	- 4,0	- 4,0	- 13,2	- 39,0	+ 7,5	- 9,5	+ 34,6	+ 2,9	+ 5,0	- 6,5	+ 7,9	+ 25,1
fabrication de machines	1 412	- 5,5	+ 14,1	- 23,8	+ 2,4	- 29,4	- 35,8	+ 28,0	+ 21,8	- 33,9	+ 16,5	- 29,8	+ 24,3	+ 0,8	- 23,6
fabrication de matériel de transport	3 453	+ 10,9	+ 8,0	- 0,9	+ 14,3	- 16,3	ns	+ 55,0	- 1,0	+ 46,2	- 4,2	+ 56,7	+ 35,4	+ 26,1	+ 18,3
Fabrication de produits en caoutchouc et plastique	2 009	+ 6,2	+ 10,3	+ 3,0	- 19,1	- 11,4	+ 4,6	- 21,3	- 1,8	- 26,5	+ 2,6	+ 9,5	+ 55,4	+ 71,1	+ 20,5
construction	17 037	+ 10,5	+ 14,2	+ 9,2	+ 4,2	- 4,6	+ 12,4	+ 25,0	+ 8,6	+ 25,1	+ 17,2	+ 5,6	+ 14,9	+ 21,9	+ 5,9
commerces et services, dont	22 929	+ 11,6	+ 14,9	+ 7,1	+ 3,4	+ 11,4	+ 1,1	+ 3,2	+ 15,8	+ 22,2	+ 9,6	+ 6,1	+ 20,9	+ 8,2	+ 7,1
transport	6 040	+ 17,7	+ 17,9	+ 3,9	+ 13,4	+ 11,2	- 0,7	+ 9,8	+ 25,8	+ 22,7	+ 12,9	+ 23,5	+ 13,4	+ 0,5	+ 6,1
commerce de gros	3 153	- 5,5	+ 10,5	+ 2,6	- 14,9	- 2,3	- 45,7	- 11,0	- 5,2	+ 44,3	- 9,0	- 4,2	+ 4,9	- 21,9	- 21,3
commerce de détail	2 358	- 6,8	+ 3,3	- 18,1	- 14,4	+ 42,2	- 18,7	- 33,8	- 2,1	+ 2,0	+ 0,7	- 23,9	+ 18,9	+ 2,6	+ 9,3
services administratif et de soutien	4 928	+ 35,5	+ 28,7	+ 42,6	+ 19,4	+ 40,6	+ 78,1	+ 35,6	+ 38,6	+ 27,7	+ 15,6	+ 26,0	+ 43,7	+ 47,1	+ 35,1
hébergement-restauration	1 060	+ 18,7	+ 0,6	+ 83,4	+ 12,7	+ 20,8	ns	+ 60,8	+ 10,6	+ 6,5	+ 23,2	+ 21,0	+ 61,2	+ 1,9	- 10,7

"ns" : donnée non-significative

SERVICE ÉTUDES - STATISTIQUES - ÉVALUATIONS

Cette publication est téléchargeable dans la rubrique
PUBLICATIONS ET STATISTIQUES du site
<http://nouvelle-aquitaine.direccte.gouv.fr>

DIRECCTE Nouvelle-Aquitaine

Immeuble le Prisme
19, rue Marguerite Crauste
33074 BORDEAUX cedex

☎ : 05 56 00 07 77

☎ : 05 56 99 96 69

✉ dr-aquit.direction@direccte.gouv.fr