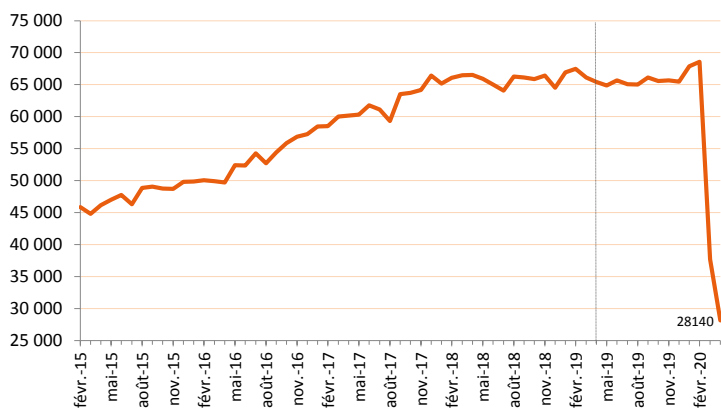


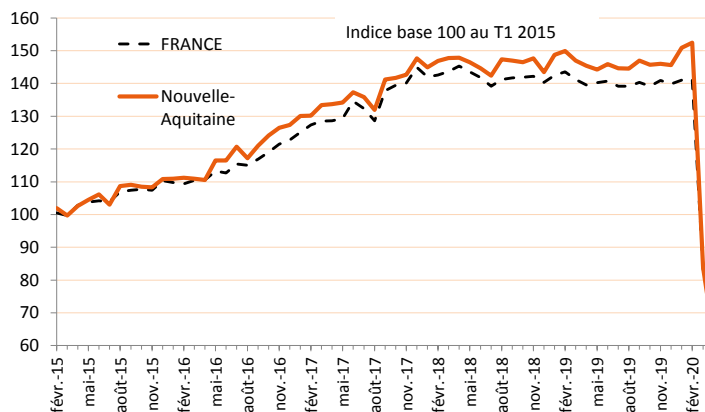
## Le Flash intérim en Nouvelle-Aquitaine SITUATION FIN AVRIL 2020

### L'intérim dans la Région

Évolution du nb d'intérimaires en Nouvelle-Aquitaine

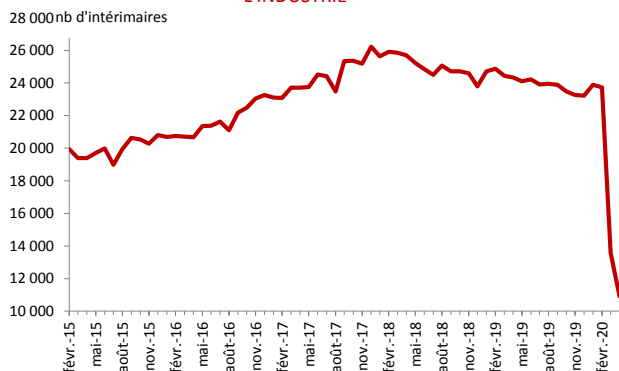


Évolution en Nouvelle-Aquitaine et en FRANCE

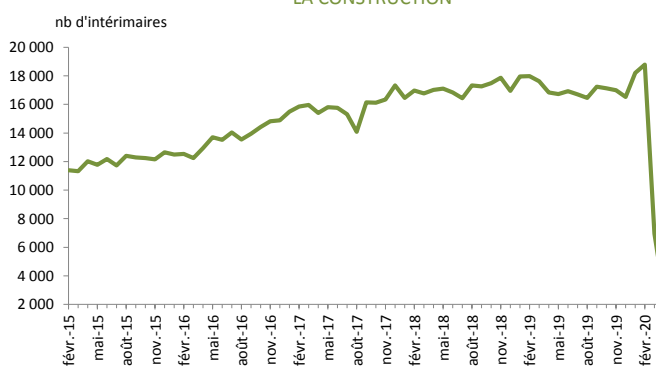


### L'interim dans la Région dans les 4 grands secteurs d'activité

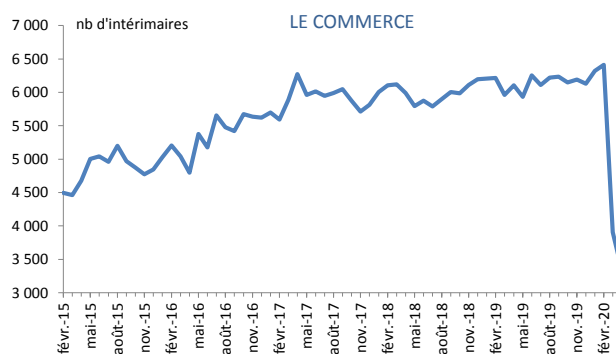
#### L'INDUSTRIE



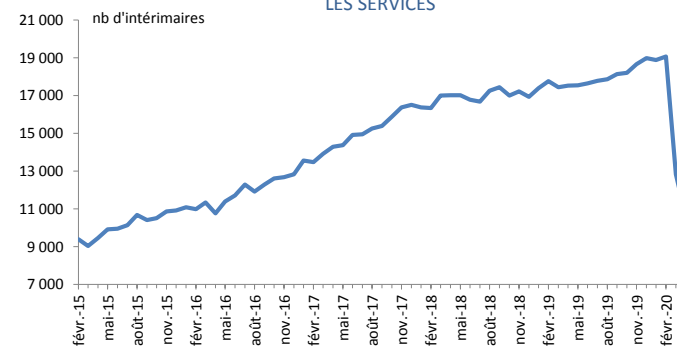
#### LA CONSTRUCTION



#### LE COMMERCE



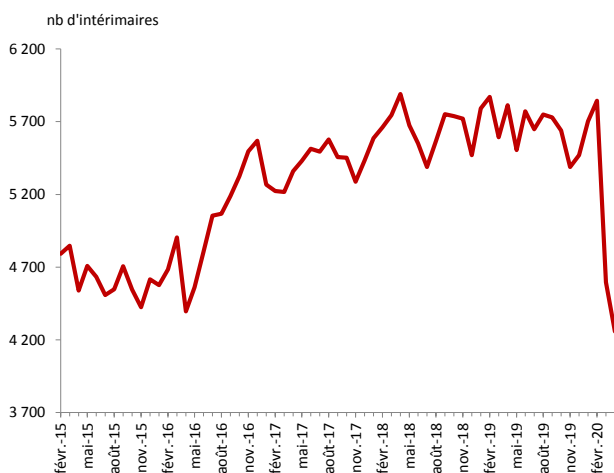
#### LES SERVICES



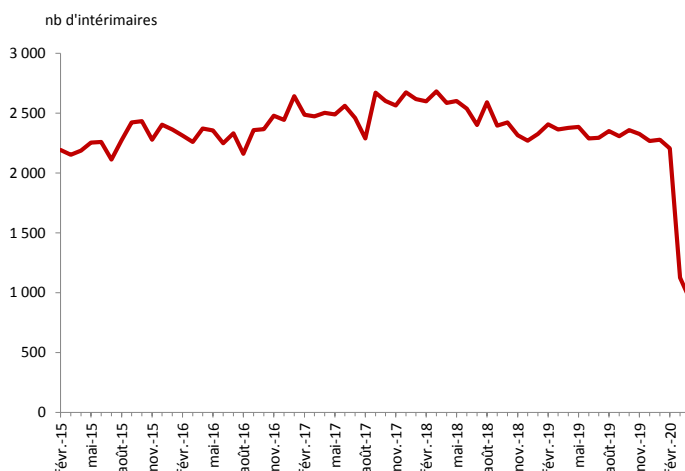
# L'INTÉRIM DANS LA RÉGION

## L'interim dans la Région dans des sous-secteurs représentatifs

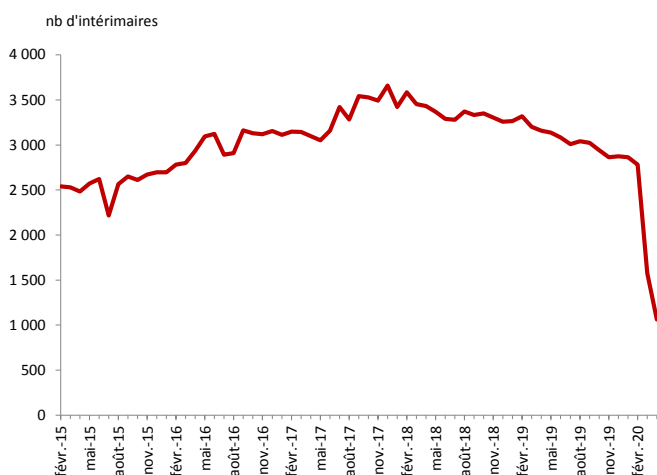
L'INDUSTRIE AGRO-ALIMENTAIRE



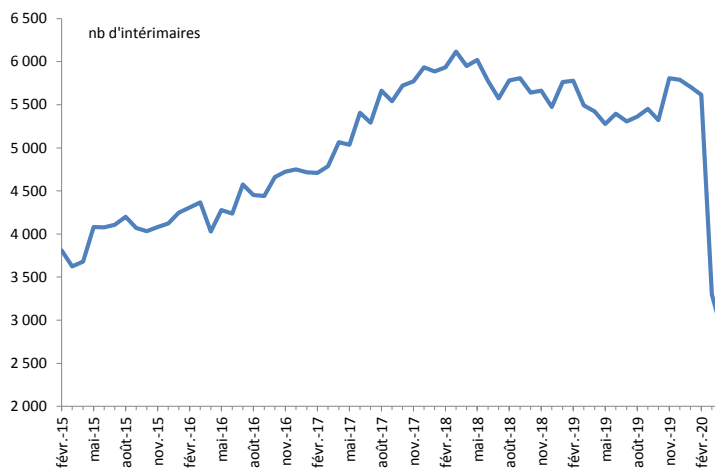
L'INDUSTRIE DU BOIS-PAPIER



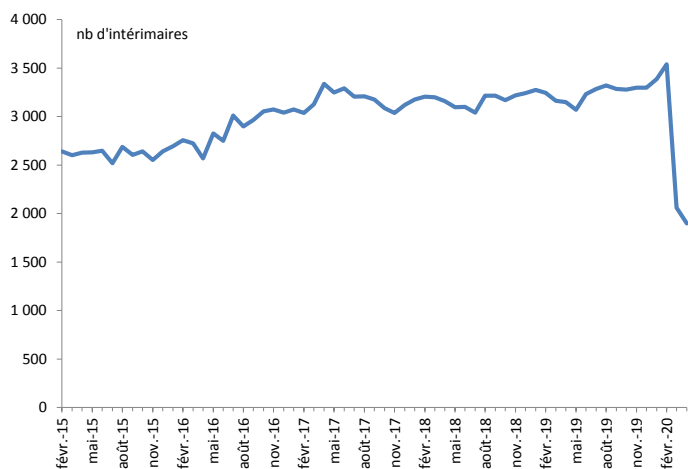
LA FABRICATION DE MATÉRIEL DE TRANSPORT



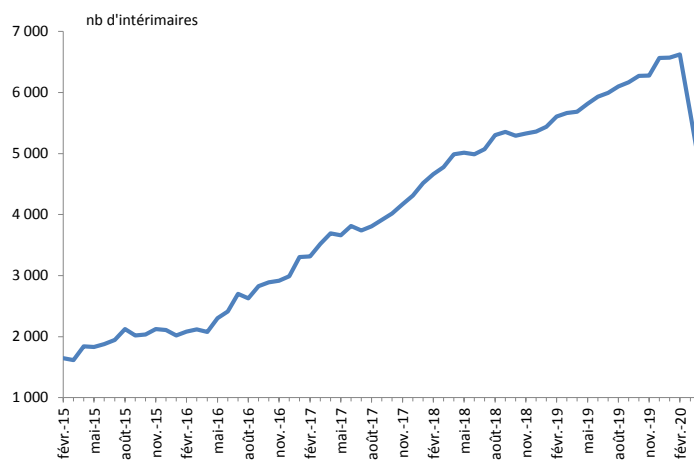
LES TRANSPORTS



LE COMMERCE DE GROS



LES SERVICES ADMINISTRATIFS ET DE SOUTIEN



services administratifs et de soutien: essentiellement le nettoyage industriel et le gardiennage mais aussi les services de location, les activités des agences d'intérim et les activités des voyageurs

# L'INTERIM DANS LA REGION

 Évolution de l'emploi intérimaire dans la région sur un an

AVRIL 2020	NOUVELLE AQUITAINE		France	Char.	Char. Mar	Corrèze	Creuse	Dord.	Gironde	Landes	Lot-et-Garon.	Pyr.-atlanti.	Deux-Sèvres	Vienne	Haute-Vienne
unité	nb	en %	en %	en %	en %	en %	en %	en %	en %	en %	en %	en %	en %	en %	en %
<b>tous secteurs</b>	<b>28 140</b>	- 57,0	- 53,8	- 68,6	- 59,6	- 50,8	- 55,0	- 53,5	- 58,5	- 45,3	- 46,1	- 63,5	- 49,2	- 58,9	- 57,4
<b>agriculture</b>	<b>564</b>	- 3,4	- 27,7	- 76,4	ns	+ 1,7	ns	ns	- 1,6	+ 79,5	- 19,8	- 88,7	+ 0,2	- 26,3	- 89,0
<b>industrie, dont</b>	<b>10 923</b>	- 55,1	- 53,6	- 69,4	- 58,0	- 56,0	- 63,6	- 48,7	- 55,0	- 30,7	- 47,4	- 55,5	- 51,9	- 65,5	- 55,6
IAA	4 257	- 26,8	- 23,5	- 58,4	- 12,8	- 20,8	+ 19,8	- 43,3	- 37,2	+ 14,7	- 30,2	- 44,7	- 1,8	- 13,8	- 15,8
industrie du bois et du papier	934	- 60,7	- 52,7	- 67,4	- 66,7	- 86,6	- 91,4	- 61,9	- 42,3	- 43,7	- 79,0	- 63,5	- 62,4	- 31,7	- 61,6
Métallurgie et fabrication de produits métalliques	475	- 81,0	- 73,0	- 89,4	- 88,4	- 90,2	- 91,6	- 50,9	- 76,9	- 83,9	- 69,2	- 75,5	- 86,4	- 80,8	- 85,4
fabrication de machines	423	- 69,0	- 66,8	- 75,1	- 60,9	- 26,3	- 87,6	- 52,0	- 65,7	- 52,0	- 61,1	- 46,3	- 64,9	- 76,8	- 54,8
fabrication de matériel de transport	1 062	- 66,4	- 64,2	- 49,1	- 69,2	- 54,4	ns	- 86,4	- 58,6	- 19,2	- 54,1	- 56,0	- 90,1	- 88,3	- 76,7
Fabrication de produits en caoutchouc et plastique	619	- 66,3	- 66,7	- 73,7	- 61,9	- 57,7	- 96,8	- 78,2	- 72,1	- 43,7	- 67,3	- 66,0	- 66,8	- 85,1	- 47,1
<b>construction</b>	<b>2 653</b>	- 84,2	- 83,3	- 90,0	- 88,6	- 73,8	- 81,3	- 82,1	- 84,8	- 87,4	- 79,9	- 84,8	- 76,0	- 80,7	- 84,4
<b>commerces et services, dont</b>	<b>14 001</b>	- 40,8	- 40,0	- 55,0	- 45,4	- 27,7	- 27,3	- 38,8	- 41,9	- 30,7	- 26,5	- 50,8	- 34,7	- 38,7	- 41,1
transport	2 852	- 47,4	- 40,6	- 69,5	- 63,5	- 14,5	- 34,5	- 60,2	- 44,7	- 36,7	- 44,7	- 55,4	- 40,4	- 49,2	- 59,0
commerce de gros	1 901	- 39,6	- 48,4	- 44,1	- 54,5	- 54,0	- 91,7	- 56,7	- 31,7	- 28,5	- 18,9	- 57,0	- 57,3	- 48,0	- 62,7
commerce de détail	1 388	- 44,8	- 39,1	- 80,3	- 45,4	- 73,6	- 29,0	- 60,5	- 35,9	- 5,9	- 23,3	- 34,9	- 56,2	- 70,4	- 60,1
services administratif et de soutien	4 681	- 17,7	- 16,2	- 33,8	- 4,6	+ 9,8	- 16,1	+ 5,0	- 32,0	+ 5,5	+ 4,8	- 36,7	- 7,4	- 9,4	+ 14,0
hébergement-restauration	107	- 89,9	- 86,3	- 90,1	- 97,5	- 53,7	- 9,5	- 83,4	- 85,0	- 98,7	- 97,7	- 93,8	- 95,9	- 94,5	- 95,1

"ns" : donnée non-significative

## SERVICE ÉTUDES - STATISTIQUES - ÉVALUATIONS

Cette publication est téléchargeable dans la rubrique  
PUBLICATIONS ET STATISTIQUES du site  
<http://nouvelle-aquitaine.direccte.gouv.fr>

## DIRECCTE Nouvelle-Aquitaine

Immeuble le Prisme  
19, rue Marguerite Crauste  
33074 BORDEAUX cedex

☎: 05 56 00 07 77

☎: 05 56 99 96 69

✉: [dr-aquit.direction@direccte.gouv.fr](mailto:dr-aquit.direction@direccte.gouv.fr)