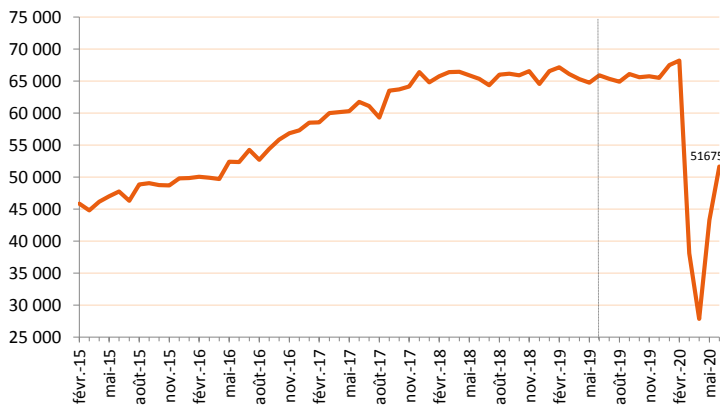


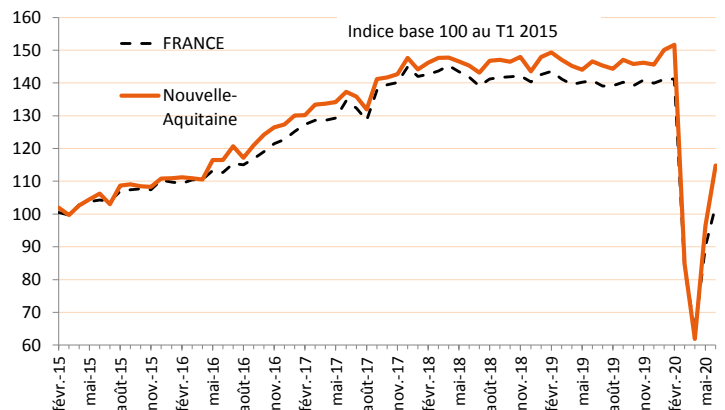
Le Flash intérim en Nouvelle-Aquitaine SITUATION FIN JUIN 2020

L'intérim dans la Région

Évolution du nb d'intérimaires en Nouvelle-Aquitaine

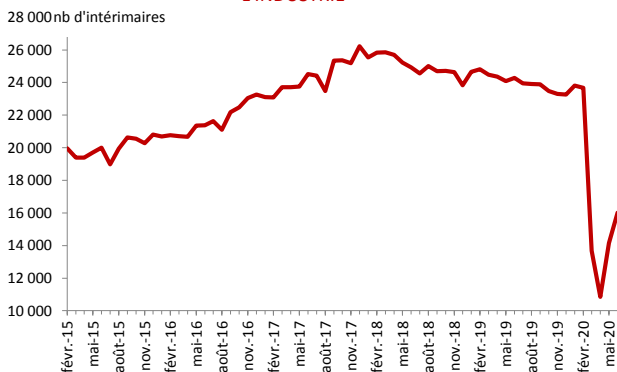


Évolution en Nouvelle-Aquitaine et en FRANCE

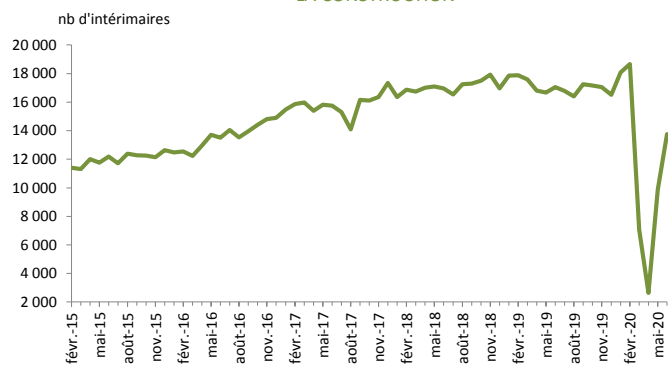


L'interim dans la Région dans les 4 grands secteurs d'activité

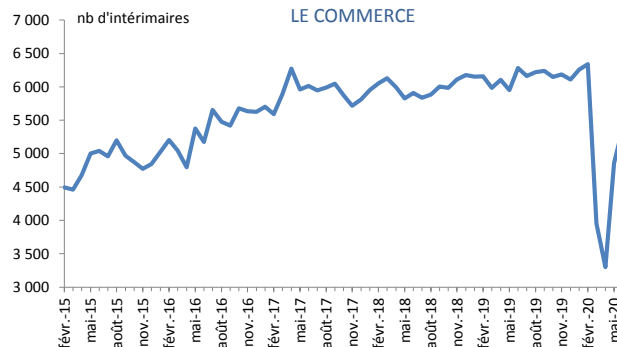
L'INDUSTRIE



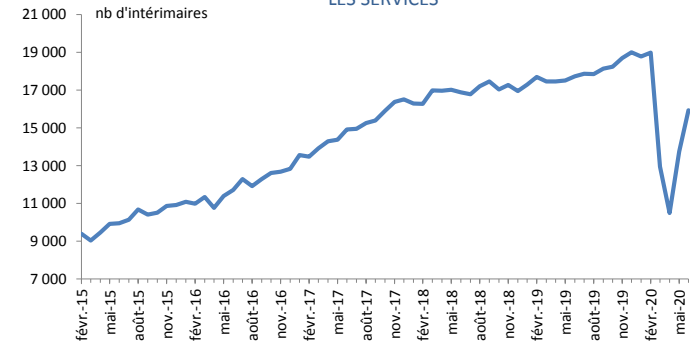
LA CONSTRUCTION



LE COMMERCE



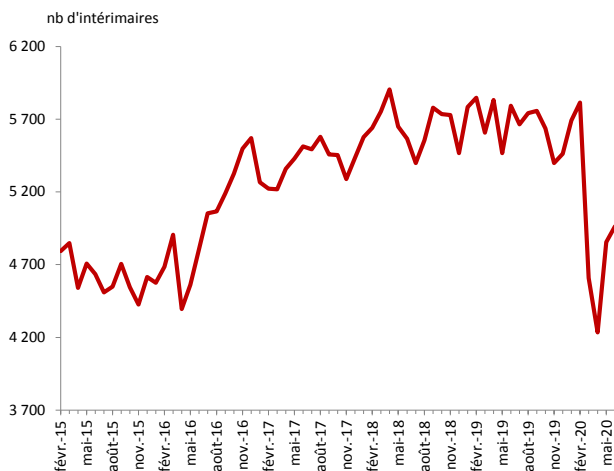
LES SERVICES



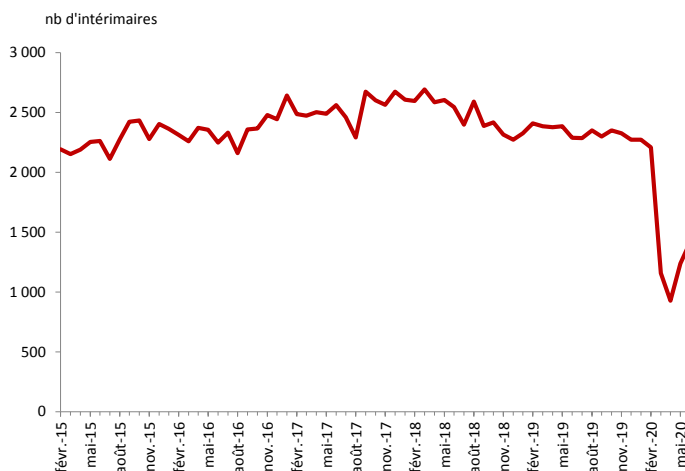
L'INTÉRIM DANS LA RÉGION

L'interim dans la Région dans des sous-secteurs représentatifs

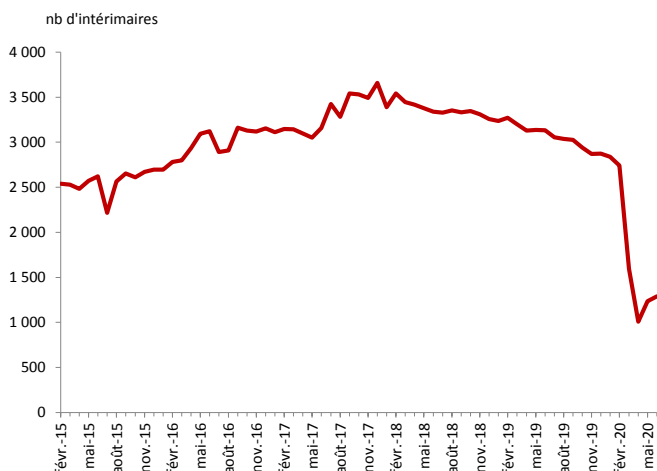
L'INDUSTRIE AGRO-ALIMENTAIRE



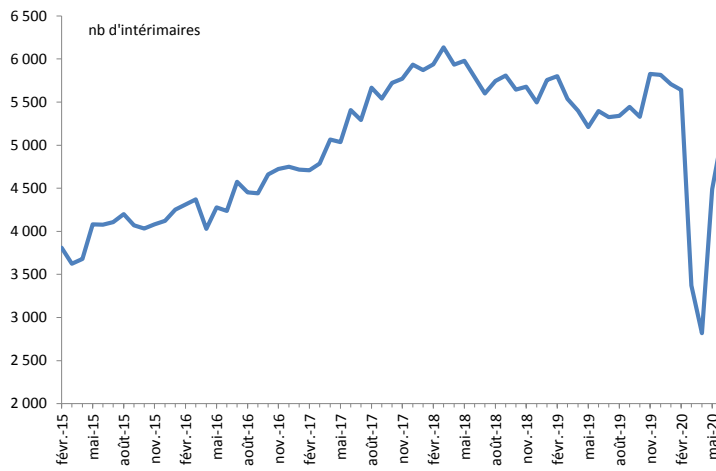
L'INDUSTRIE DU BOIS-PAPIER



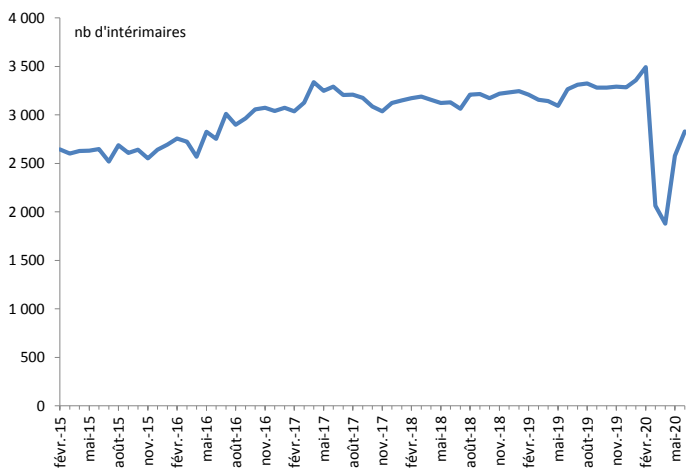
LA FABRICATION DE MATÉRIEL DE TRANSPORT



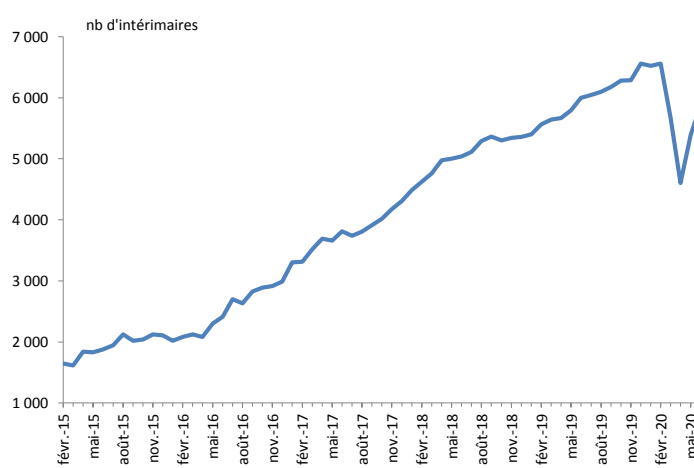
LES TRANSPORTS



LE COMMERCE DE GROS



LES SERVICES ADMINISTRATIFS ET DE SOUTIEN



services administratifs et de soutien: essentiellement le nettoyage industriel et le gardiennage mais aussi les services de location, les activités des agences d'intérim et les activités des voyagistes

L'INTÉRIM DANS LA RÉGION

 Évolution de l'emploi intérimaire dans la région sur un an

JUIN 2020	NOUVELLE AQUITAINE		France	Char.	Char. Mar	Corrèze	Creuse	Dord.	Gironde	Landes	Lot-et-Garon.	Pyr.-atlanti.	Deux-Sèvres	Vienne	Haute-Vienne
	unité	nb	en %	en %	en %	en %	en %	en %	en %	en %	en %	en %	en %	en %	en %
tous secteurs	51 675	- 21,6	- 27,1	- 41,6	- 20,4	- 23,3	- 12,9	- 21,9	- 20,4	- 16,6	- 10,2	- 20,7	- 18,5	- 26,4	- 24,5
agriculture	592	- 1,0	- 13,2	- 56,6	ns	- 27,7	- 17,4	+ 56,0	- 14,1	+ 55,4	- 9,0	- 48,0	- 28,2	- 20,1	- 24,8
industrie, dont	16 021	- 34,0	- 35,2	- 55,9	- 43,5	- 37,8	- 30,7	- 26,6	- 35,9	- 18,2	- 23,3	- 33,9	- 21,5	- 35,5	- 38,9
IAA	4 962	- 14,3	- 13,2	- 58,9	- 12,5	- 17,0	- 3,7	- 24,6	- 27,2	+ 1,6	- 9,8	- 16,0	+ 16,0	+ 28,4	- 21,1
industrie du bois et du papier	1 420	- 38,0	- 35,9	- 65,6	- 13,6	- 49,8	- 36,8	- 31,6	- 23,8	- 13,0	- 19,4	- 10,4	- 35,5	- 35,3	- 49,3
Métallurgie et fabrication de produits métalliques	1 066	- 56,2	- 53,2	- 59,9	- 71,1	- 82,3	- 23,7	- 16,5	- 44,8	- 62,2	- 33,5	- 61,8	- 55,5	- 57,8	- 61,6
fabrication de machines	893	- 34,6	- 43,1	- 35,8	- 39,0	+ 0,1	- 63,6	- 35,9	- 44,3	- 36,5	- 58,6	+ 16,2	- 57,6	- 20,3	+ 25,7
fabrication de matériel de transport	1 289	- 58,8	- 55,5	- 56,2	- 66,2	- 36,4	ns	+ 78,0	- 62,2	+ 22,5	- 60,7	- 61,1	- 33,1	- 86,7	- 64,8
Fabrication de produits en caoutchouc et plastique	1 222	- 35,3	- 44,7	- 31,0	- 34,7	- 24,5	- 15,5	- 53,1	- 39,6	- 37,6	- 53,9	- 43,7	- 0,4	- 61,1	- 47,5
construction	13 758	- 19,3	- 28,0	- 27,4	- 17,2	- 15,7	- 16,9	- 31,1	- 15,7	- 26,4	- 19,2	- 11,7	- 32,3	- 26,7	- 27,1
commerces et services, dont	21 304	- 11,3	- 19,9	- 26,2	- 4,7	- 5,7	+ 16,8	- 6,9	- 16,7	- 10,2	+ 9,9	- 13,7	- 6,7	- 16,0	+ 0,5
transport	5 128	- 5,0	- 15,0	- 20,3	- 5,8	+ 32,3	+ 3,4	- 12,8	- 0,2	- 26,0	+ 18,3	- 4,3	- 14,7	- 25,7	+ 6,3
commerce de gros	2 830	- 13,3	- 23,5	- 19,5	- 17,5	- 50,2	+ 75,1	- 16,3	- 26,0	- 21,7	+ 17,5	- 3,3	- 1,4	- 0,9	- 26,3
commerce de détail	2 288	- 13,1	- 20,0	- 33,3	- 1,1	- 7,1	- 15,3	- 17,9	- 20,6	- 6,1	+ 26,2	- 4,4	- 24,6	- 20,7	- 24,7
services administratif et de soutien	5 881	- 2,0	- 7,0	- 27,9	+ 16,3	+ 4,8	+ 9,9	+ 16,2	- 10,8	+ 35,3	- 0,1	- 7,8	- 0,9	- 6,5	+ 37,4
hébergement-restauration	320	- 72,0	- 82,5	- 64,8	- 66,8	- 41,6	- 16,1	- 65,9	- 82,5	- 25,8	- 67,9	- 64,0	- 93,4	- 84,0	- 80,5

"ns" : donnée non-significative

SERVICE ÉTUDES - STATISTIQUES - ÉVALUATIONS

Cette publication est téléchargeable dans la rubrique
PUBLICATIONS ET STATISTIQUES du site
<http://nouvelle-aquitaine.direccte.gouv.fr>

DIRECCTE Nouvelle-Aquitaine
Immeuble le Prisme
19, rue Marguerite Crauste
33074 BORDEAUX cedex
☎: 05 56 00 07 77
☎: 05 56 99 96 69
dr-aquit.direction@direccte.gouv.fr