

DIRECCTE NOUVELLE-AQUITAINE

DIRECTION RÉGIONALE DES ENTREPRISES, DE LA CONCURRENCE,
DE LA CONSOMMATION, DU TRAVAIL ET DE L'EMPLOI
Service études, statistiques, évaluation



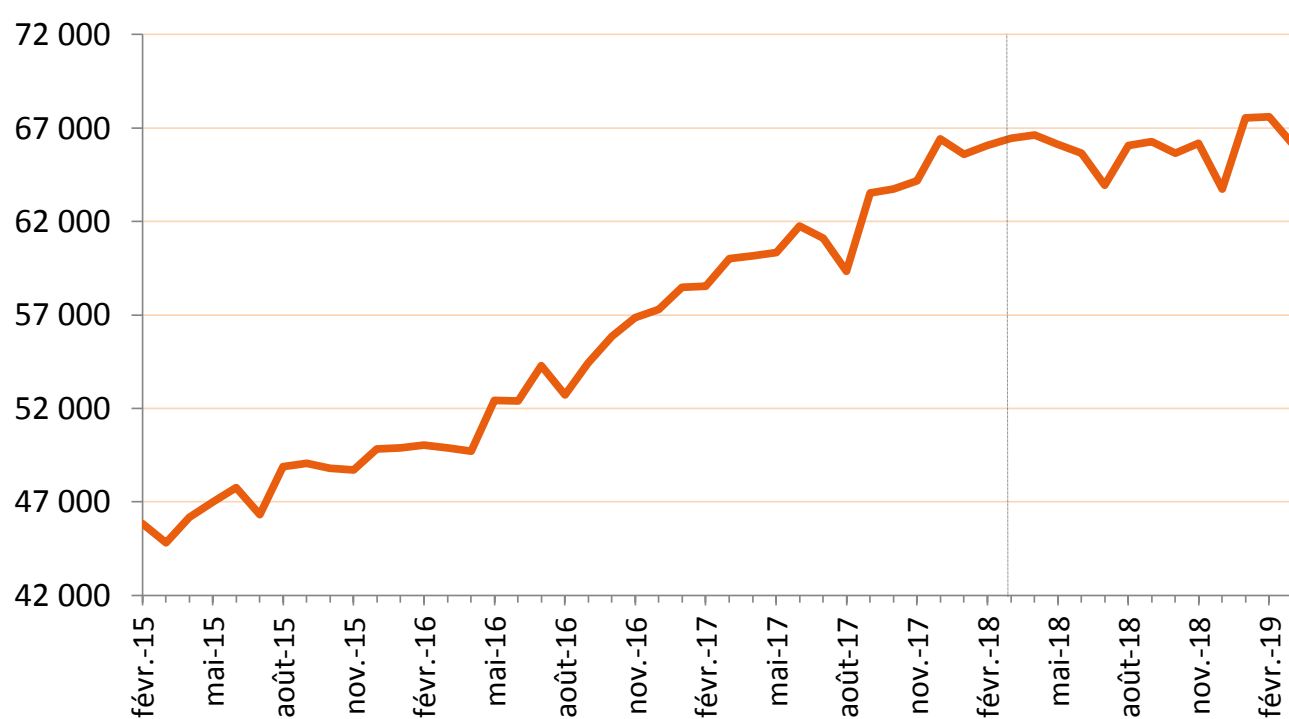
PRÉFÈTE
DE LA RÉGION
NOUVELLE-AQUITAINE

Source : DARES - Données CVS

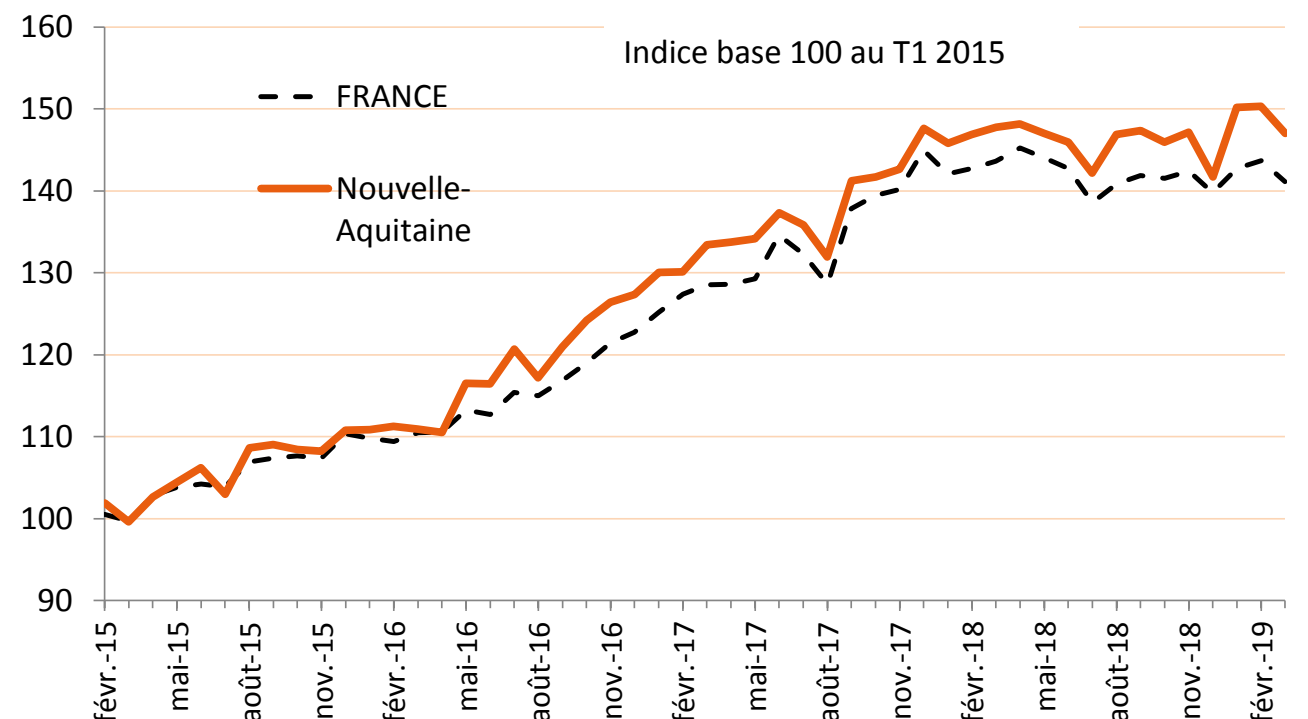
Le Flash intérim en Nouvelle-Aquitaine SITUATION FIN MARS 2019

L'intérim dans la Région

Évolution du nb d'intérimaires en Nouvelle-Aquitaine

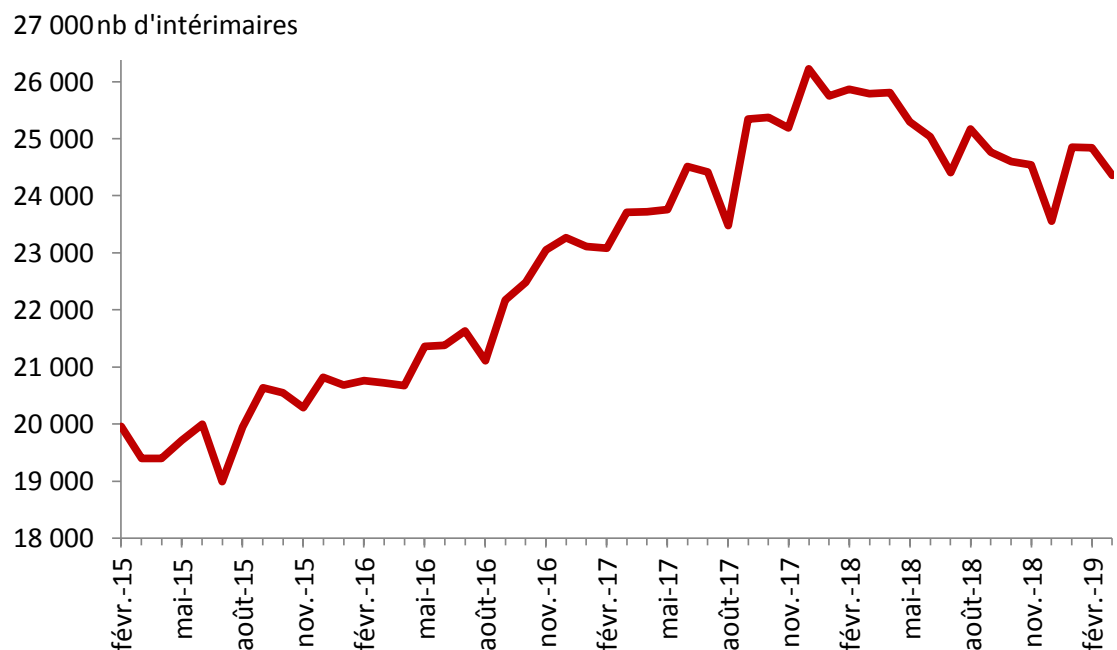


Évolution en Nouvelle-Aquitaine et en FRANCE

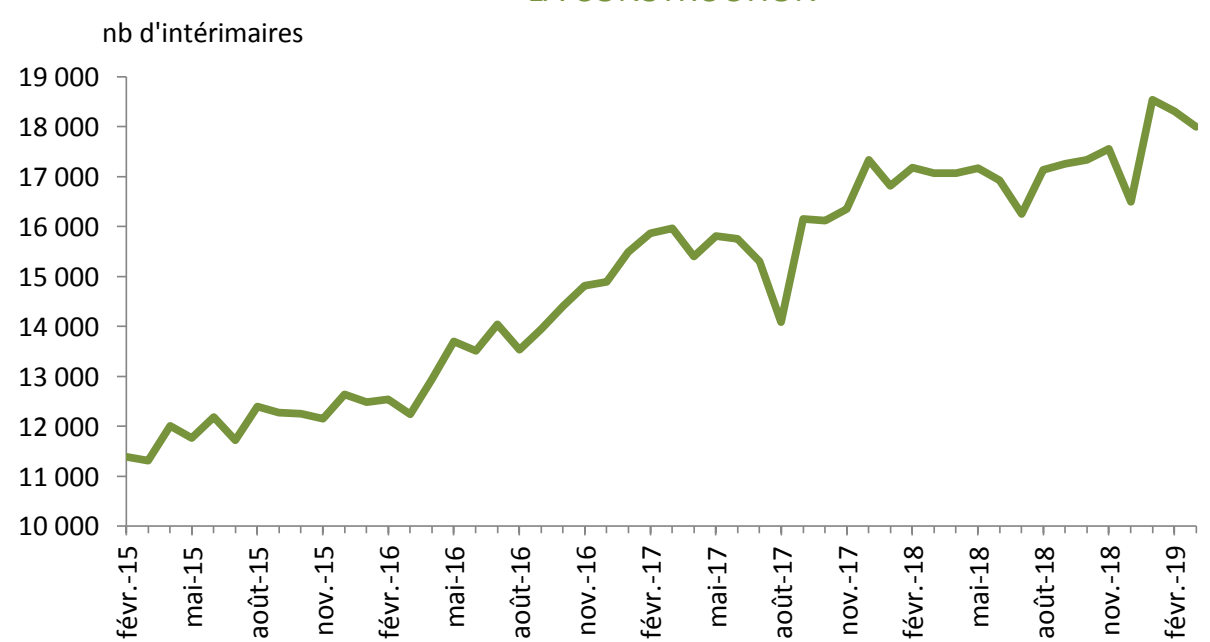


L'interim dans la Région dans les 4 grands secteurs d'activité

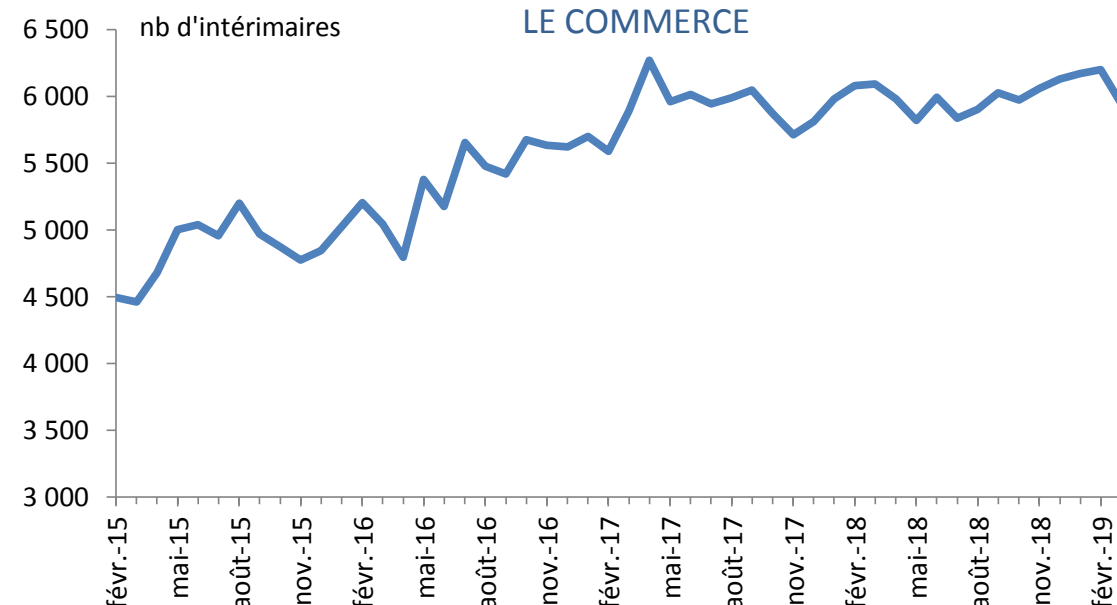
L'INDUSTRIE



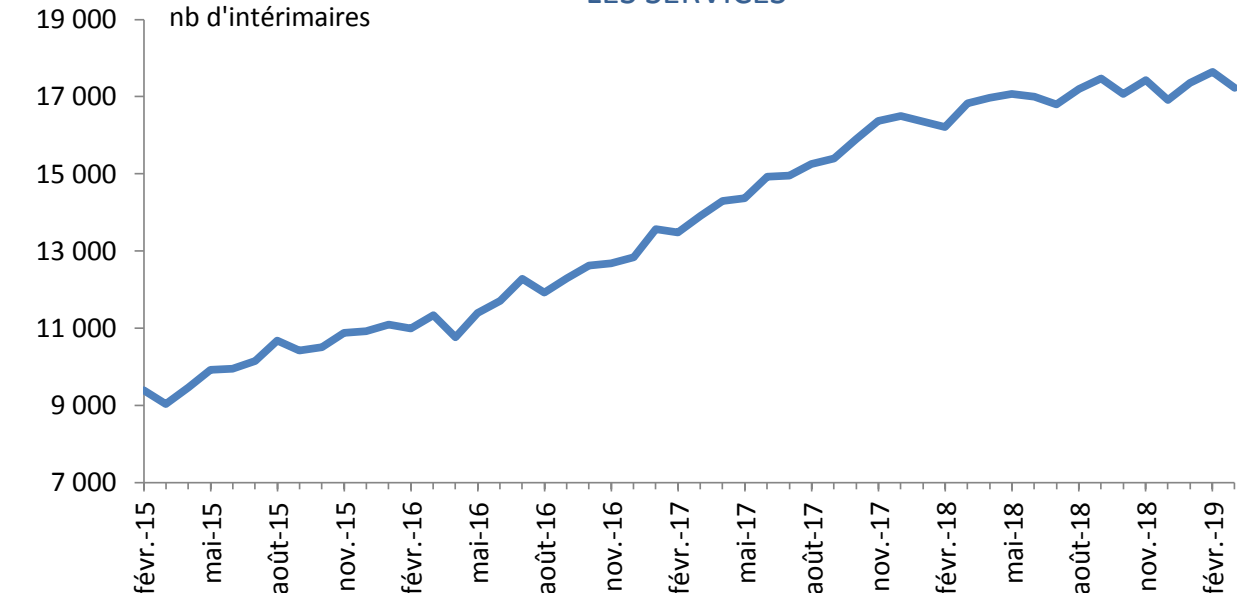
LA CONSTRUCTION



LE COMMERCE



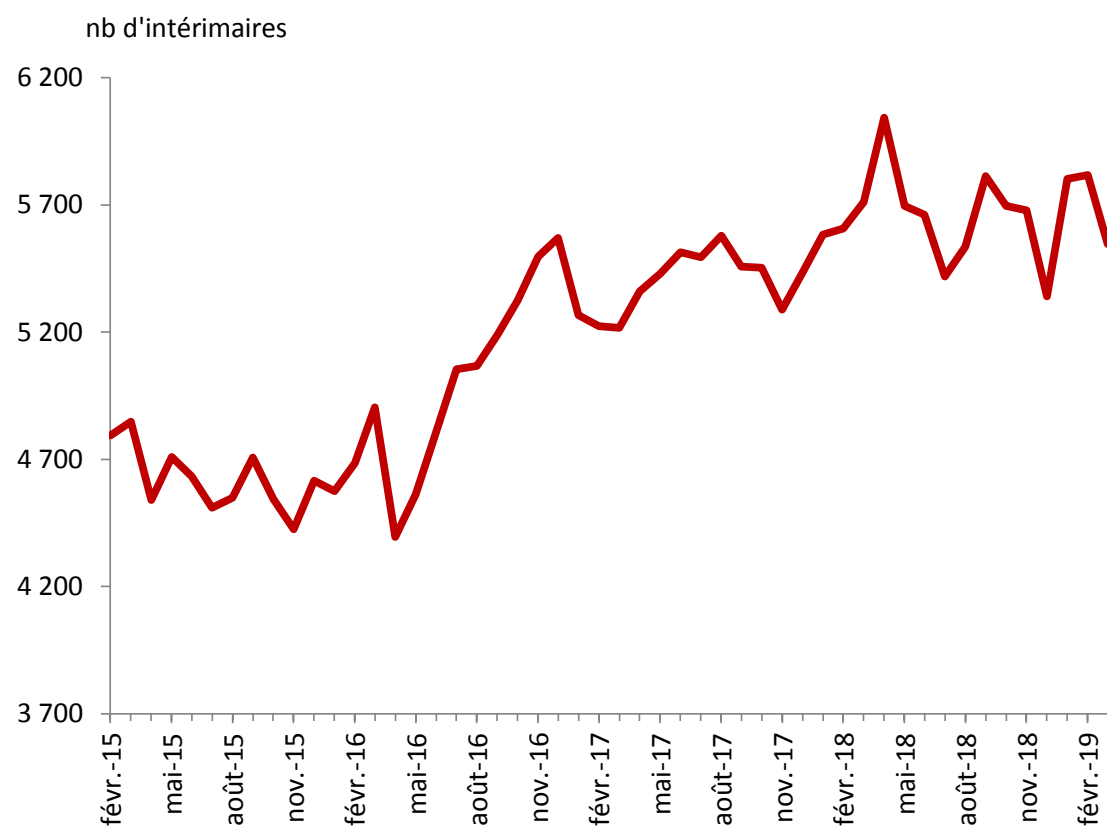
LES SERVICES



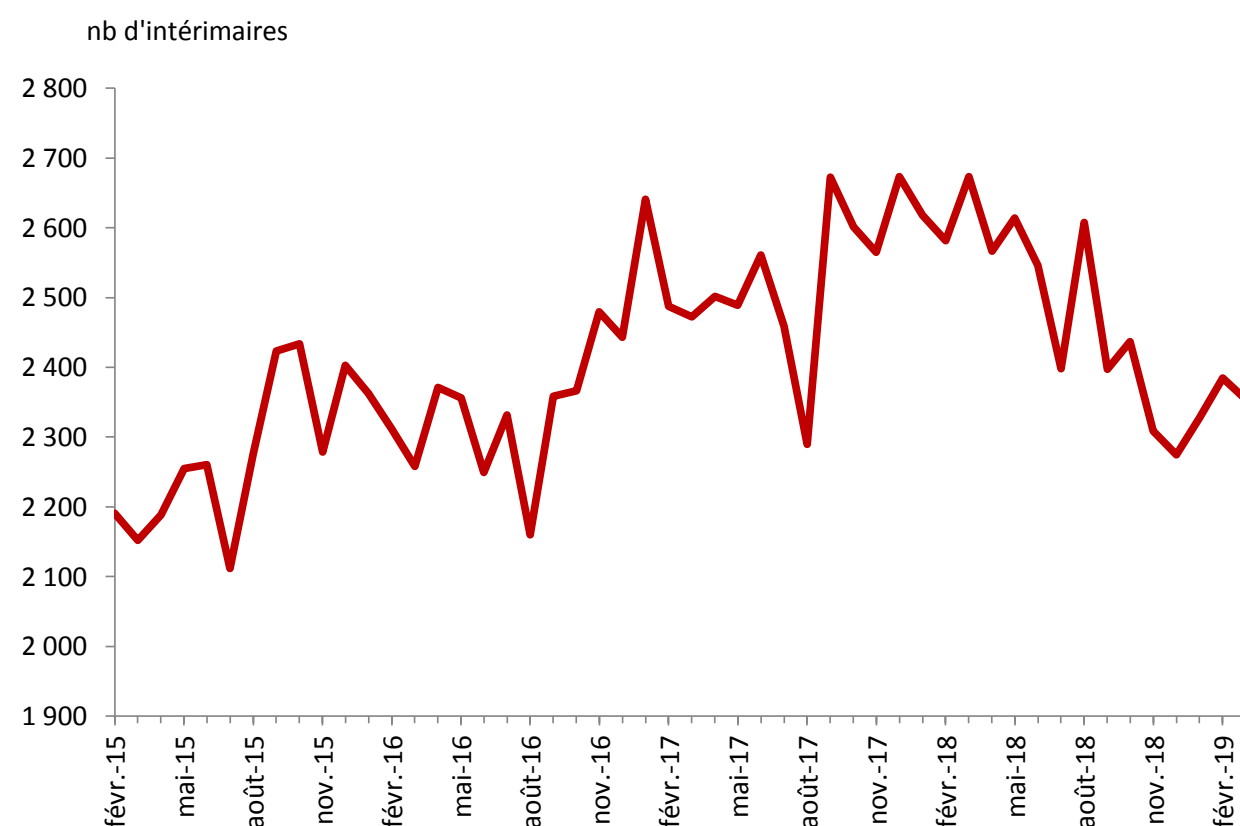
L'INTÉRIM DANS LA RÉGION

L'interim dans la Région dans des sous-secteurs représentatifs

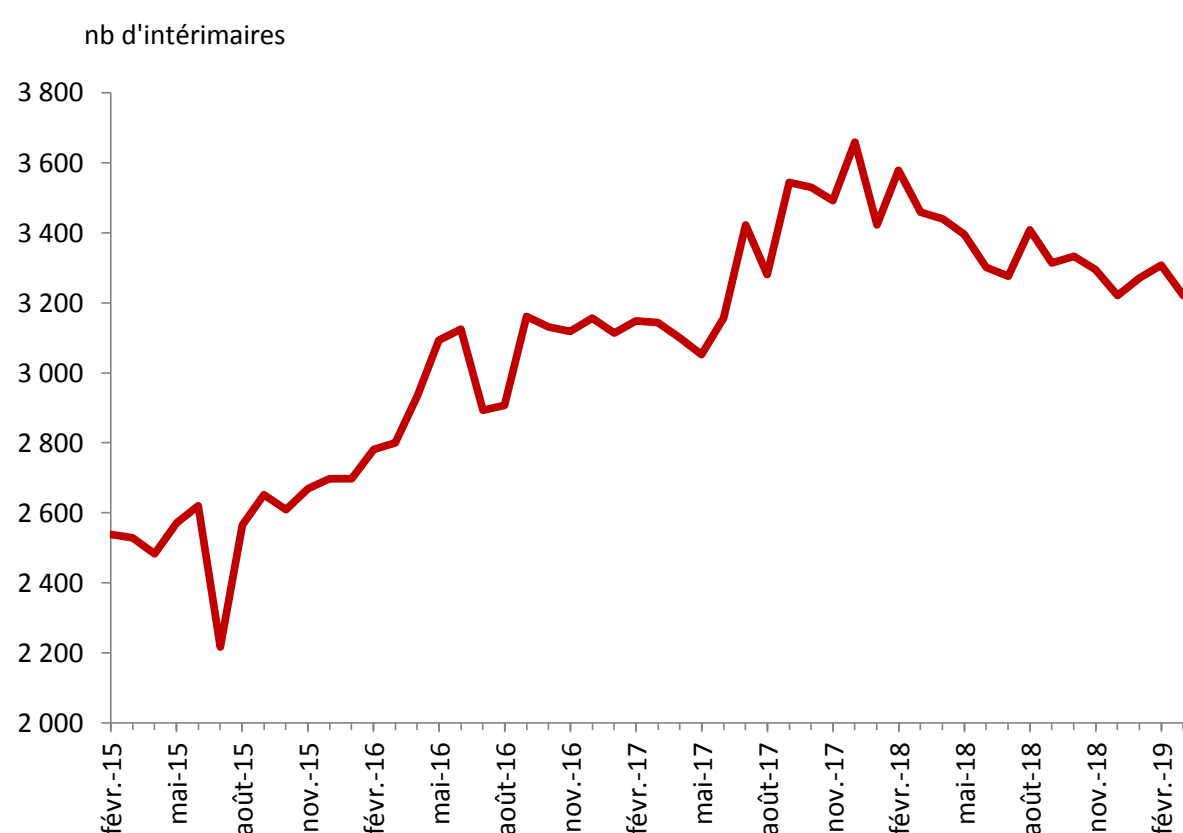
L'INDUSTRIE AGRO-ALIMENTAIRE



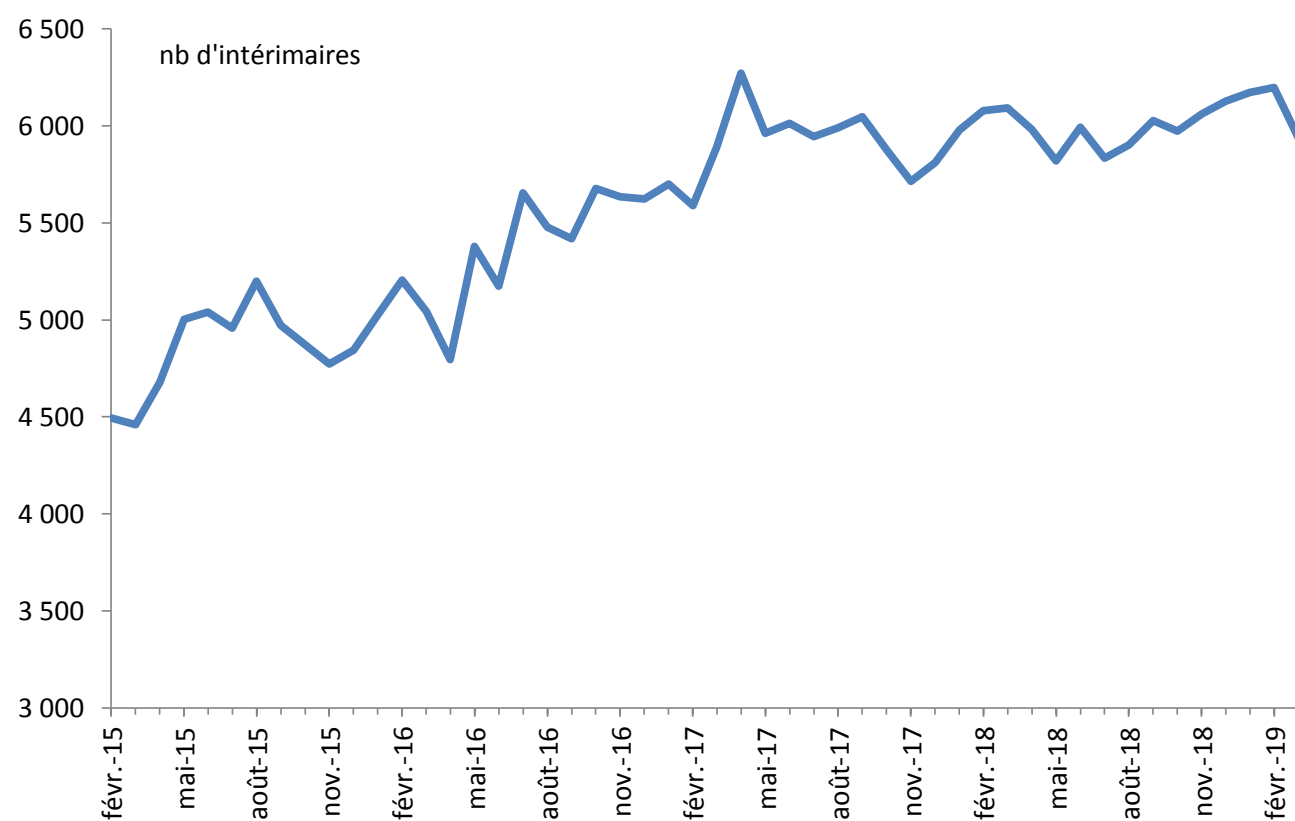
L'INDUSTRIE DU BOIS-PAPIER



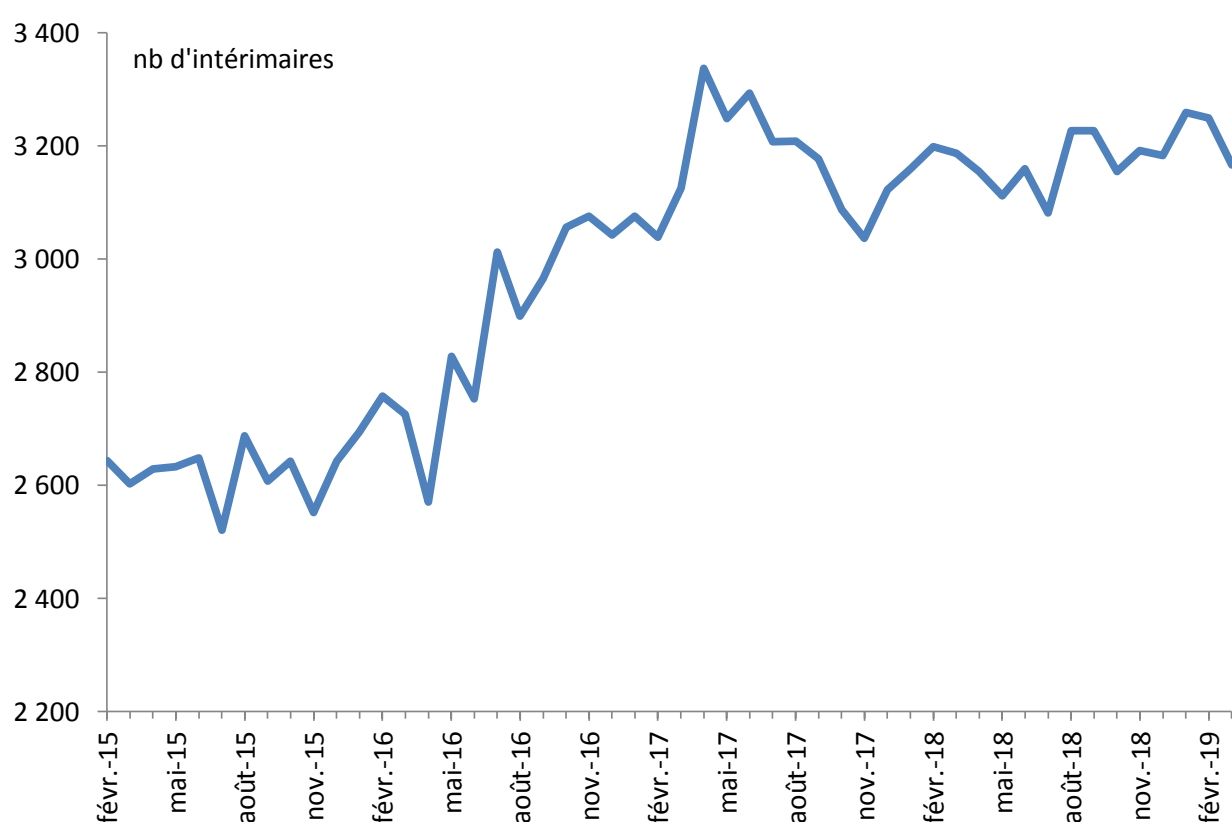
LA FABRICATION DE MATÉRIEL DE TRANSPORT



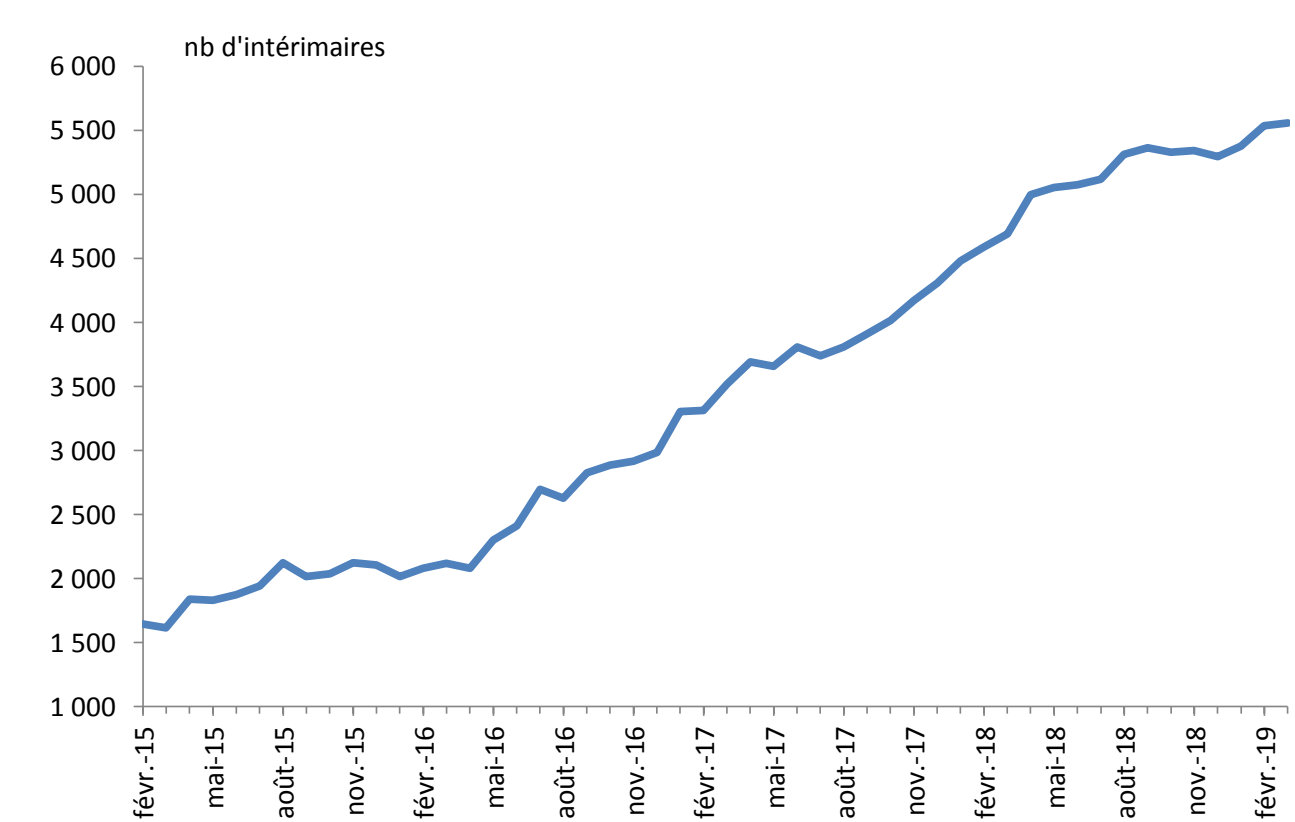
LES TRANSPORTS



LE COMMERCE DE GROS



LES SERVICES ADMINISTRATIFS ET DE SOUTIEN



services administratifs et de soutien: essentiellement le nettoyage industriel et le gardiennage mais aussi les services de location, les activités des agences d'intérim et les activités des voyagistes

L'INTÉRIM DANS LA RÉGION

 *Évolution de l'emploi intérimaire dans la région sur un an*

MARS 2019	NOUVELLE AQUITAINE		France	Char.	Char. Mar	Corrèze	Creuse	Dord.	Gironde	Landes	Lot-et-Garon.	Pyr.-atlanti.	Deux-Sèvres	Vienne	Haute-Vienne
	unité	nb	en %	en %	en %	en %	en %	en %	en %	en %	en %	en %	en %	en %	en %
tous secteurs	66 122	- 0,5	- 1,7	+ 3,6	- 1,4	- 8,1	+ 2,6	- 7,8	- 0,3	+ 4,7	- 3,2	+ 4,0	+ 0,8	- 2,3	- 3,8
agriculture	593	- 12,4	- 3,8	+ 19,0	- 38,7	- 26,8	+ 89,8	+ 77,3	- 6,6	- 0,8	- 52,3	- 0,5	- 4,5	- 3,5	- 28,8
industrie, dont	24 354	- 5,6	- 6,3	- 0,3	- 3,7	- 19,5	+ 5,9	- 13,9	- 5,3	- 1,6	- 9,1	+ 4,0	- 2,6	- 8,7	- 12,2
IAA	5 546	- 2,9	- 3,6	- 9,7	+ 17,2	- 6,2	+ 35,2	- 17,1	- 11,2	- 4,8	- 5,3	+ 31,6	- 7,7	+ 19,6	+ 2,5
industrie du bois et du papier	2 354	- 12,0	- 9,8	- 13,2	- 11,5	- 23,1	+ 25,0	+ 9,1	- 10,4	- 13,8	- 22,6	- 25,7	- 3,6	- 20,9	- 9,8
Métallurgie et fabrication de produits métalliques	2 600	- 1,4	- 7,2	+ 14,3	+ 9,5	- 13,6	+ 27,8	+ 8,2	+ 1,5	+ 0,1	+ 56,9	+ 7,3	+ 8,3	- 33,0	- 19,5
fabrication de machines	1 464	+ 1,6	- 16,8	+ 35,9	+ 27,7	+ 5,0	+ 3,0	+ 64,7	- 8,3	- 3,9	- 12,3	- 25,8	+ 1,0	+ 20,6	- 73,6
fabrication de matériel de transport	3 221	- 6,9	- 6,4	- 1,5	- 9,5	- 71,8	ns	- 12,4	- 7,1	+ 77,8	- 31,7	+ 45,5	+ 26,7	- 5,7	+ 1,3
Fabrication de produits en caoutchouc et plastique	1 927	- 9,0	- 9,9	+ 10,8	+ 23,1	- 15,2	- 8,9	- 18,5	+ 1,1	- 6,2	- 30,8	- 18,4	- 15,3	- 7,2	- 5,3
construction	18 004	+ 5,5	+ 6,4	+ 18,9	- 4,1	+ 23,9	+ 14,7	+ 10,6	+ 6,2	+ 6,1	+ 11,4	+ 3,3	- 1,4	+ 3,1	+ 0,6
commerces et services, dont	23 171	+ 1,1	- 1,1	+ 1,6	+ 3,4	- 0,9	- 9,2	- 12,5	- 2,5	+ 10,3	+ 0,8	+ 4,8	+ 8,6	+ 4,1	+ 8,0
transport	5 537	- 9,6	- 9,6	+ 15,1	- 8,9	- 25,8	- 18,6	- 30,1	- 17,3	+ 6,6	+ 0,0	+ 11,0	+ 1,7	- 11,5	+ 0,8
commerce de gros	3 166	- 0,7	- 2,6	- 10,6	+ 6,9	- 12,4	- 8,9	+ 20,8	- 5,5	+ 8,9	- 4,1	+ 3,4	+ 5,6	+ 5,1	+ 21,2
commerce de détail	2 326	- 4,1	- 4,4	+ 15,7	- 6,0	- 20,9	- 32,4	- 31,1	+ 6,8	+ 45,6	- 9,7	- 22,5	+ 17,2	+ 13,3	- 35,6
services administratif et de soutien	5 558	+ 18,5	+ 14,0	+ 17,6	+ 35,7	+ 50,2	- 0,0	+ 15,5	+ 3,5	+ 34,0	+ 12,4	+ 16,4	+ 43,9	+ 35,2	+ 25,2
hébergement-restauration	1 052	- 2,3	+ 1,8	+ 36,4	+ 4,7	- 15,6	+ 25,7	- 31,7	+ 3,0	- 27,4	+ 3,4	+ 3,2	- 15,7	- 11,5	+ 24,1

"ns" : donnée non-significative

SERVICE ÉTUDES - STATISTIQUES - ÉVALUATIONS

Cette publication est téléchargeable dans la rubrique
PUBLICATIONS ET STATISTIQUES du site
<http://nouvelle-aquitaine.direccte.gouv.fr>

DIRECCTE Nouvelle-Aquitaine
Immeuble le Prisme
19, rue Marguerite Crauste
33074 BORDEAUX cedex
☎ : 05 56 00 07 77
📠 : 05 56 99 96 69
✉ dr-aquit.direction@direccte.gouv.fr