

# DIRECCTE NOUVELLE-AQUITAINE

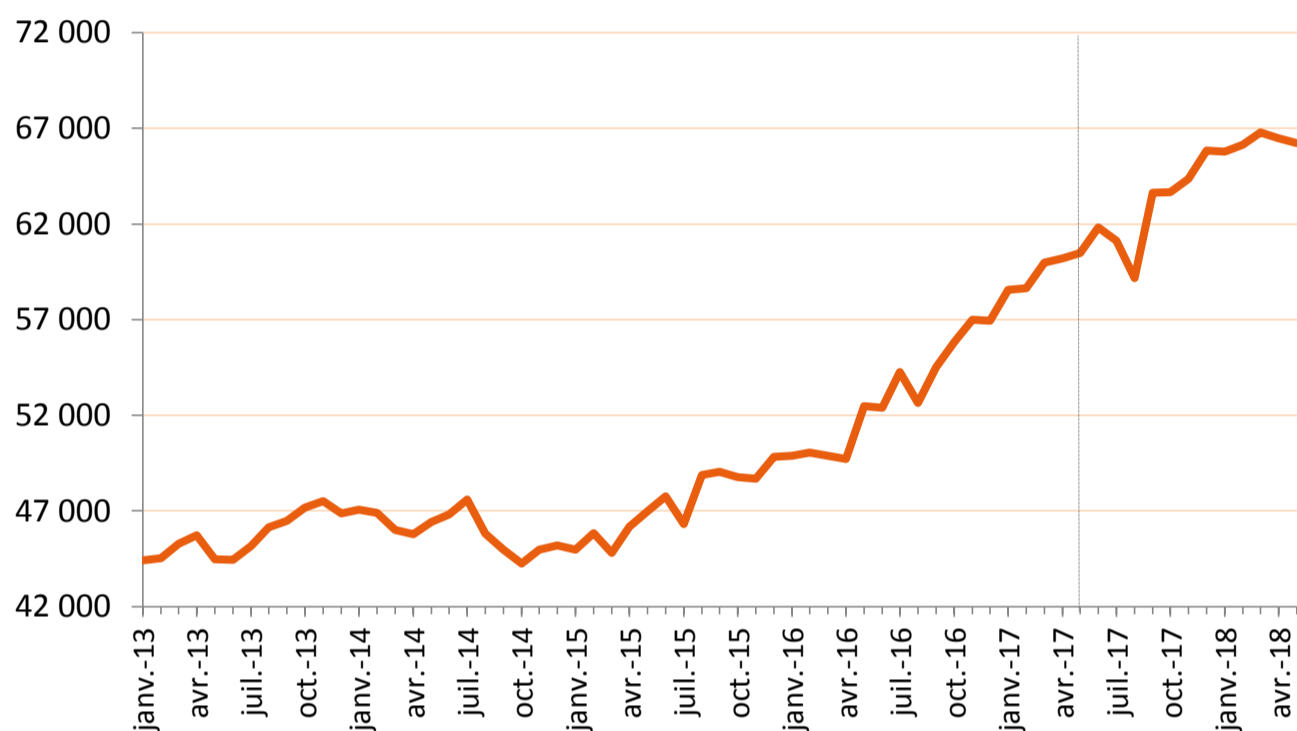


DIRECTION RÉGIONALE DES ENTREPRISES, DE LA CONCURRENCE,  
DE LA CONSOMMATION, DU TRAVAIL ET DE L'EMPLOI  
*Service études, statistiques, évaluation*

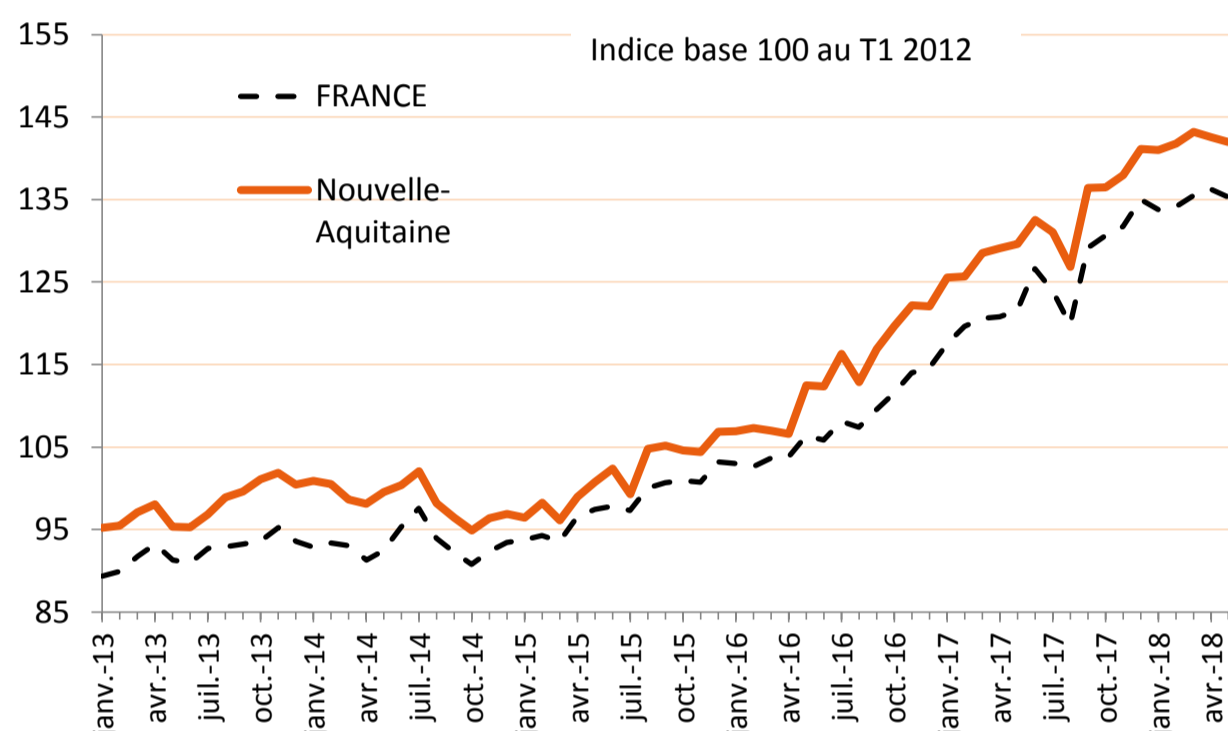
## Le Flash intérim en Nouvelle-Aquitaine SITUATION FIN MAI 2018

### L'intérim dans la Région

Évolution du nb d'intérimaires en Nouvelle-Aquitaine

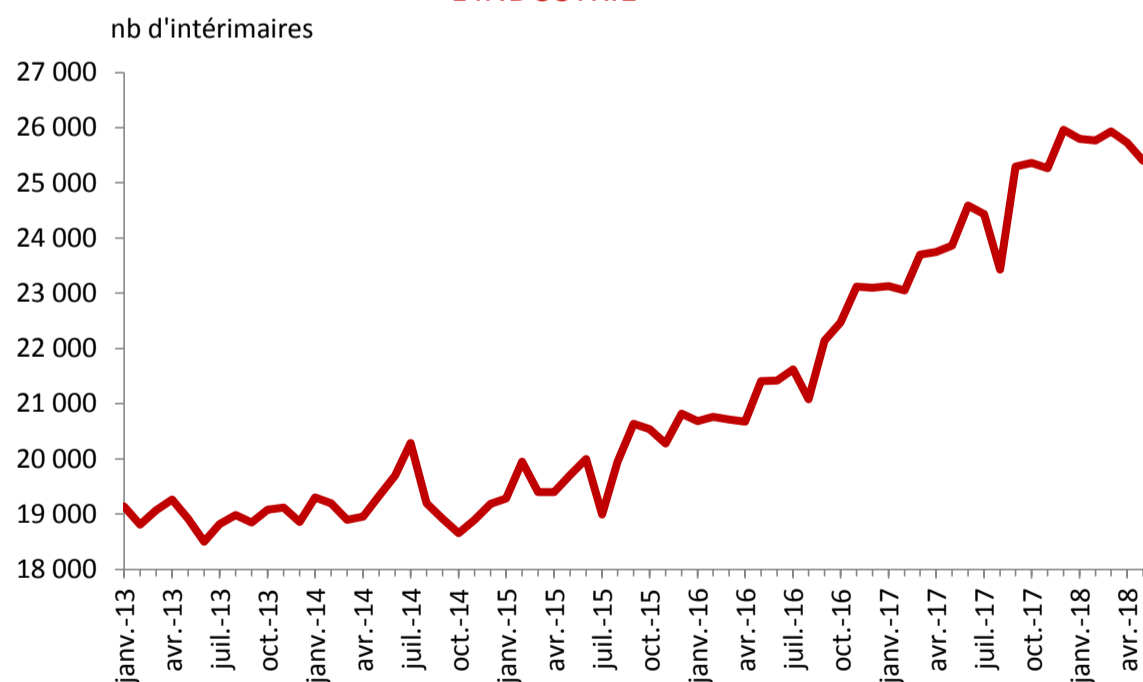


Évolution en Nouvelle-Aquitaine et en FRANCE

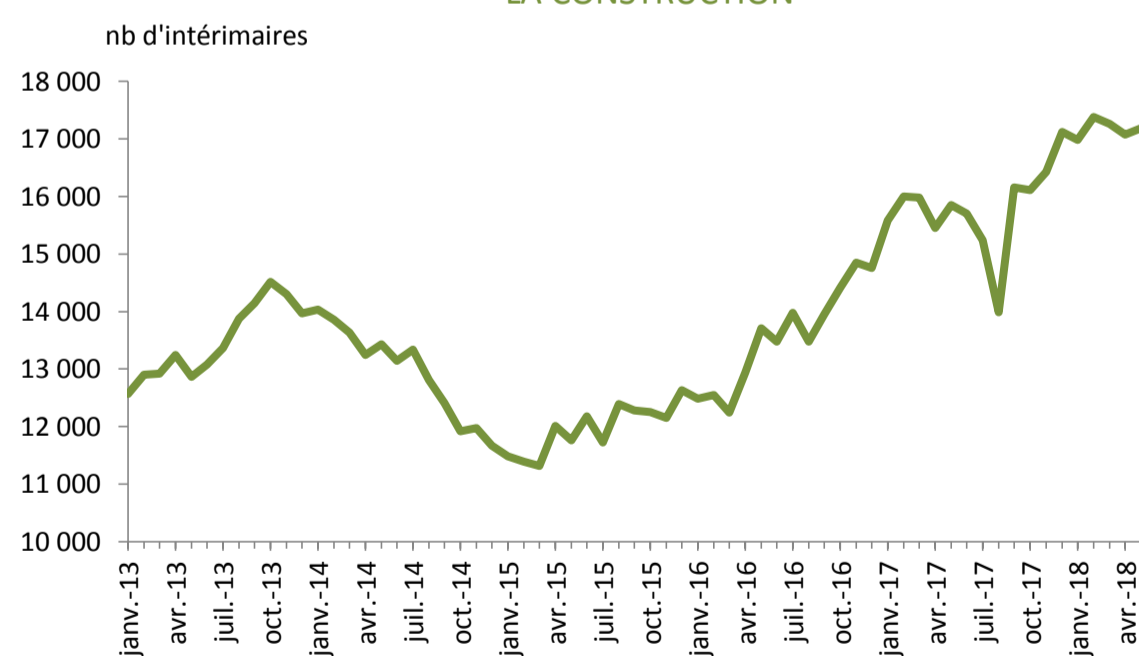


### L'interim dans la Région dans les 4 grands secteurs d'activité

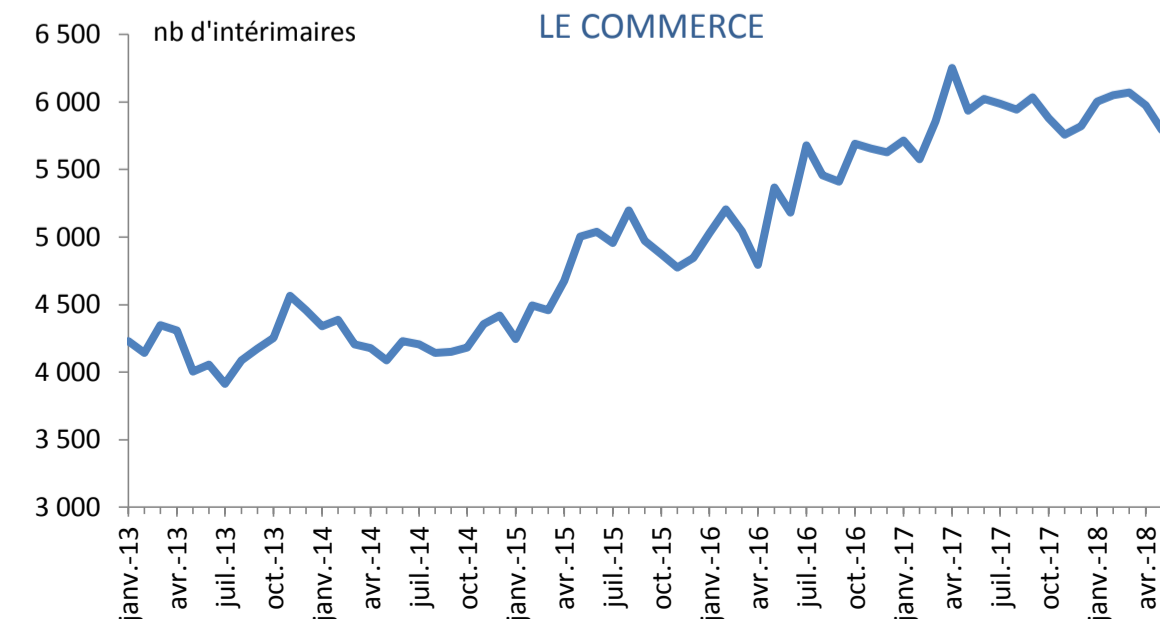
#### L'INDUSTRIE



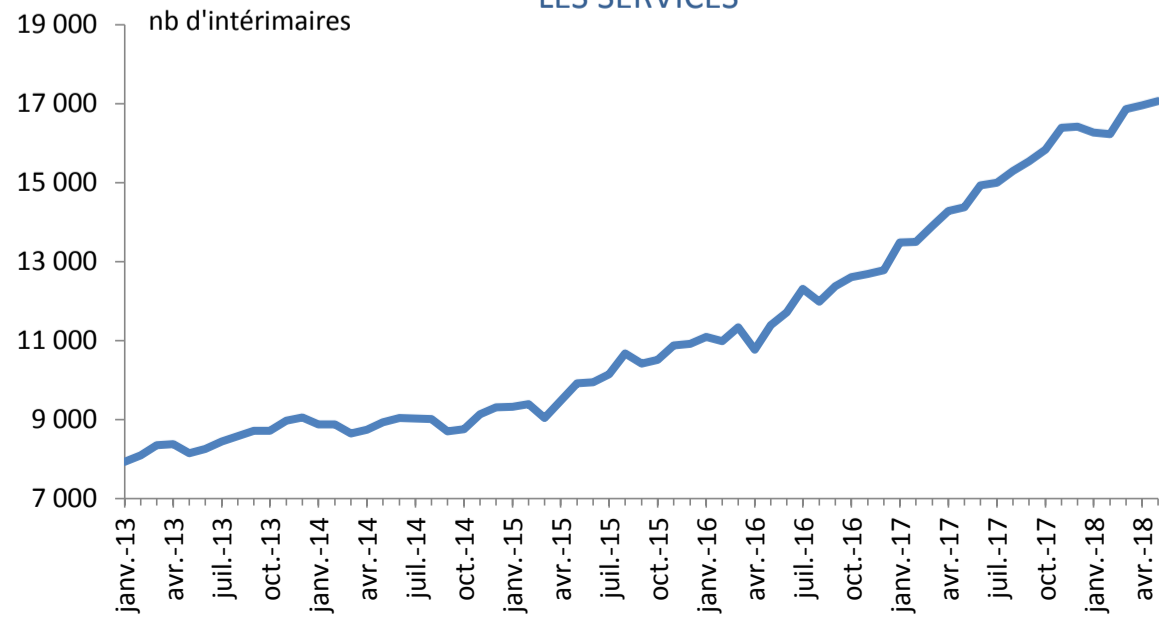
#### LA CONSTRUCTION



#### LE COMMERCE



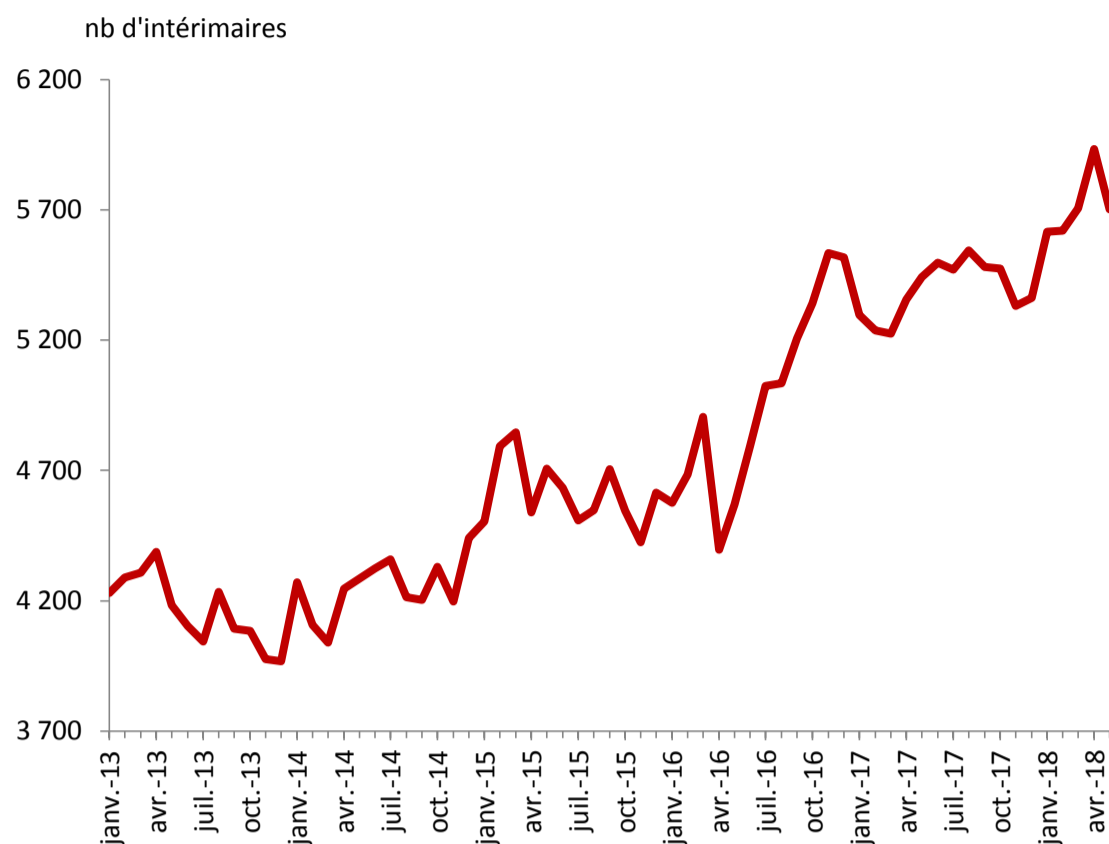
#### LES SERVICES



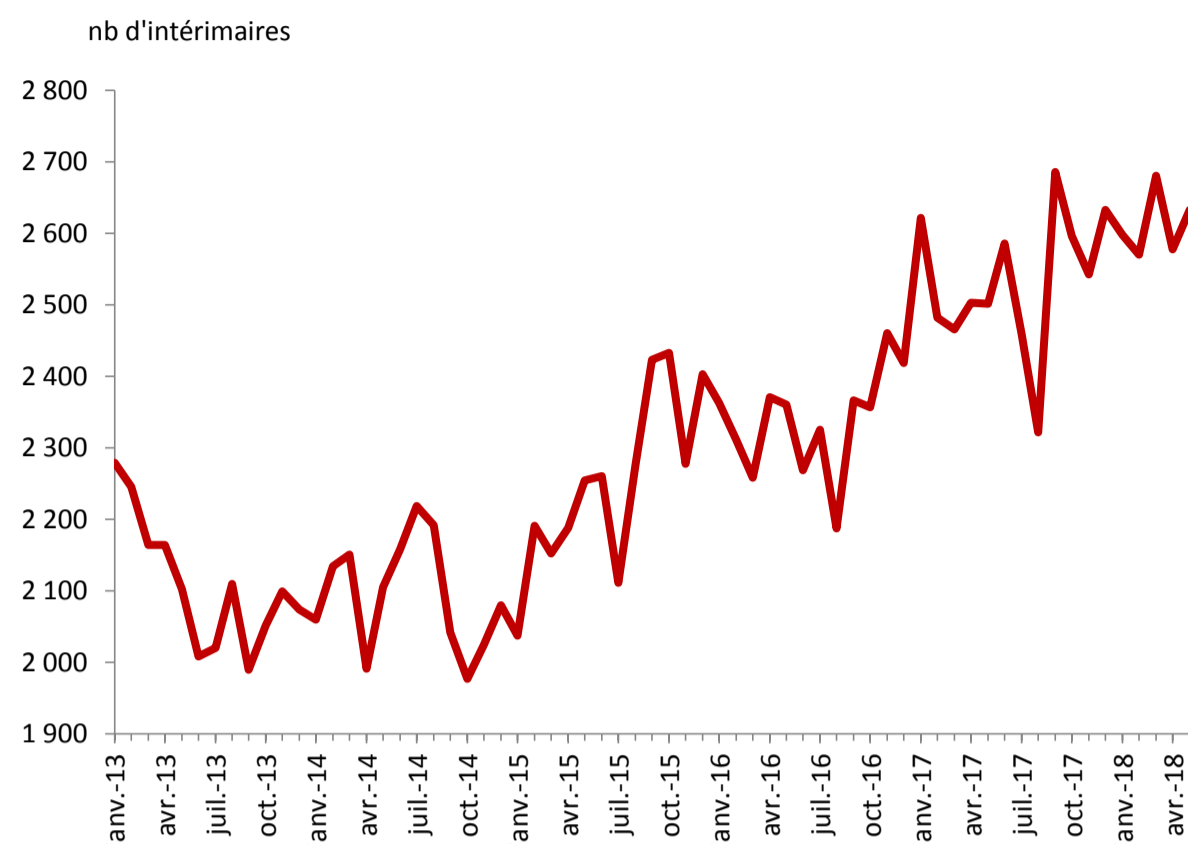
# L'INTÉRIM DANS LA RÉGION

## L'interim dans la Région dans des sous-secteurs représentatifs

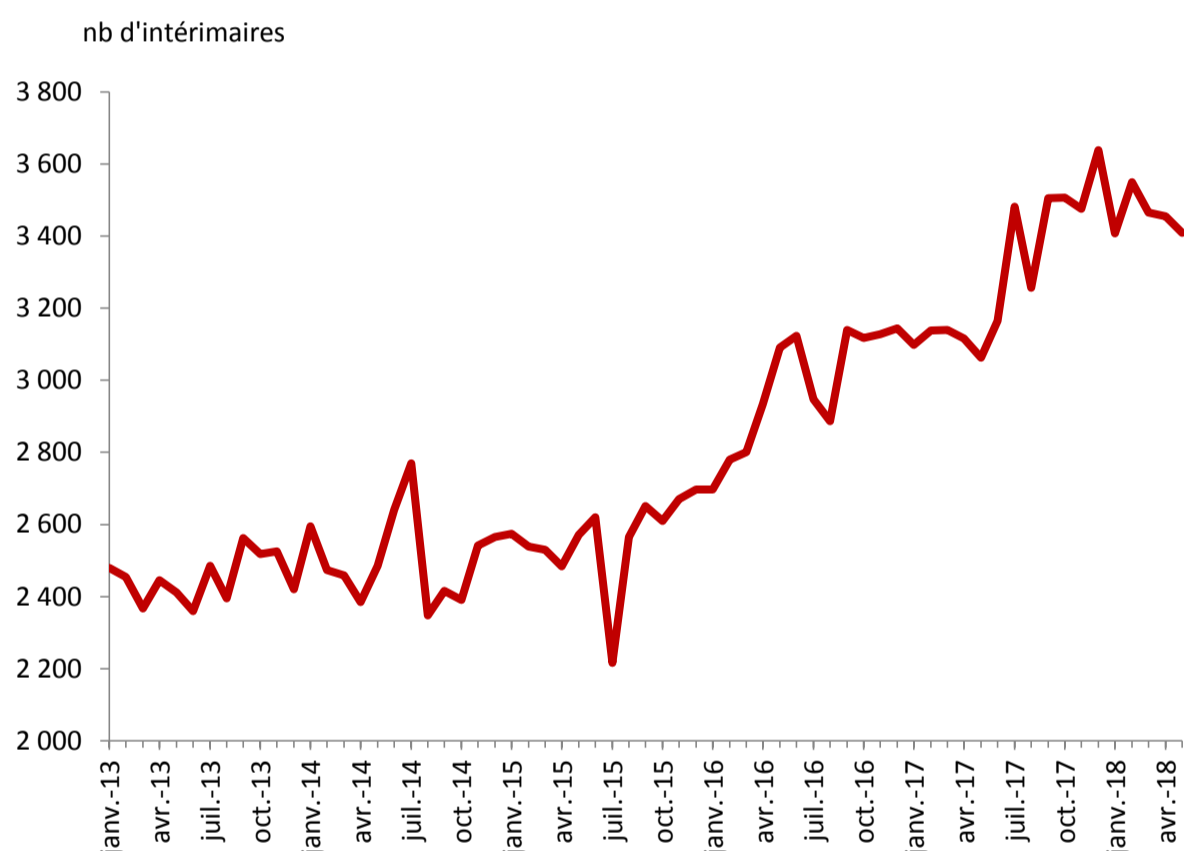
### L'INDUSTRIE AGRO-ALIMENTAIRE



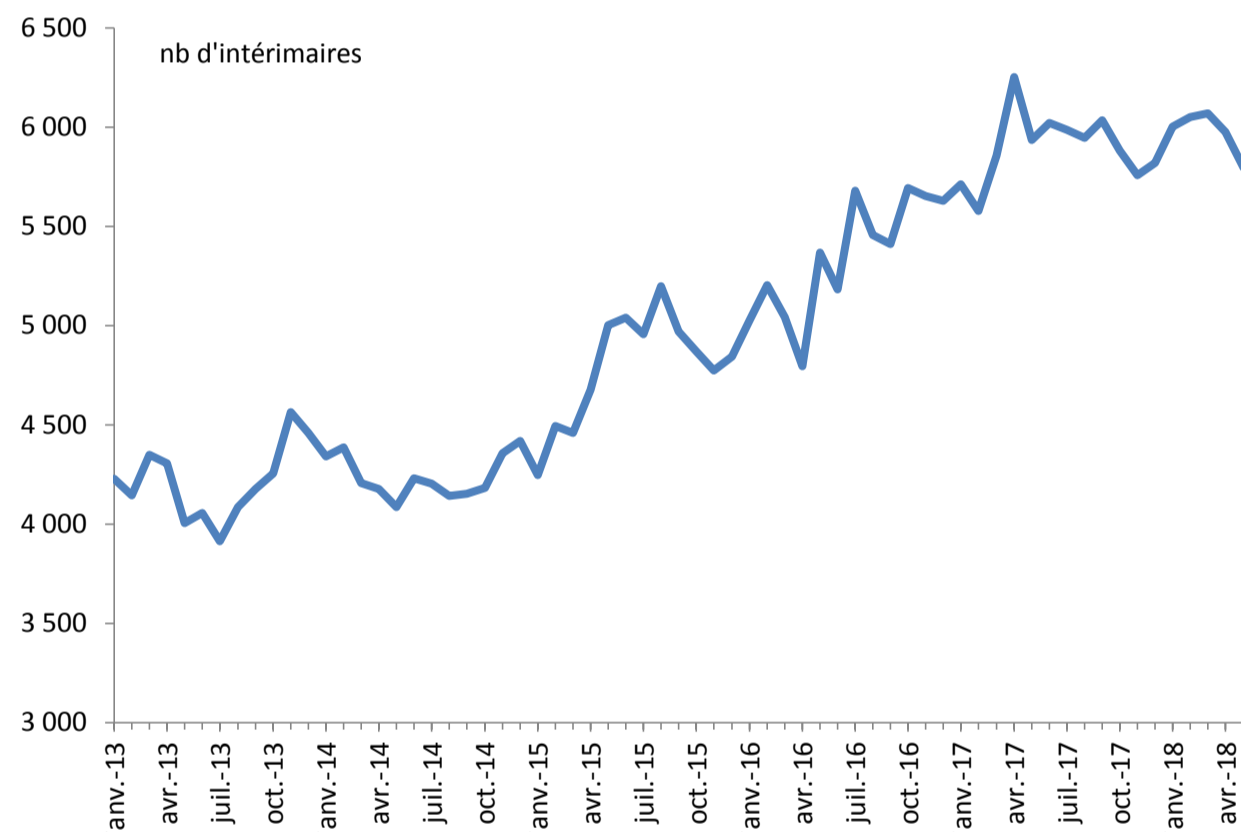
### L'INDUSTRIE DU BOIS-PAPIER



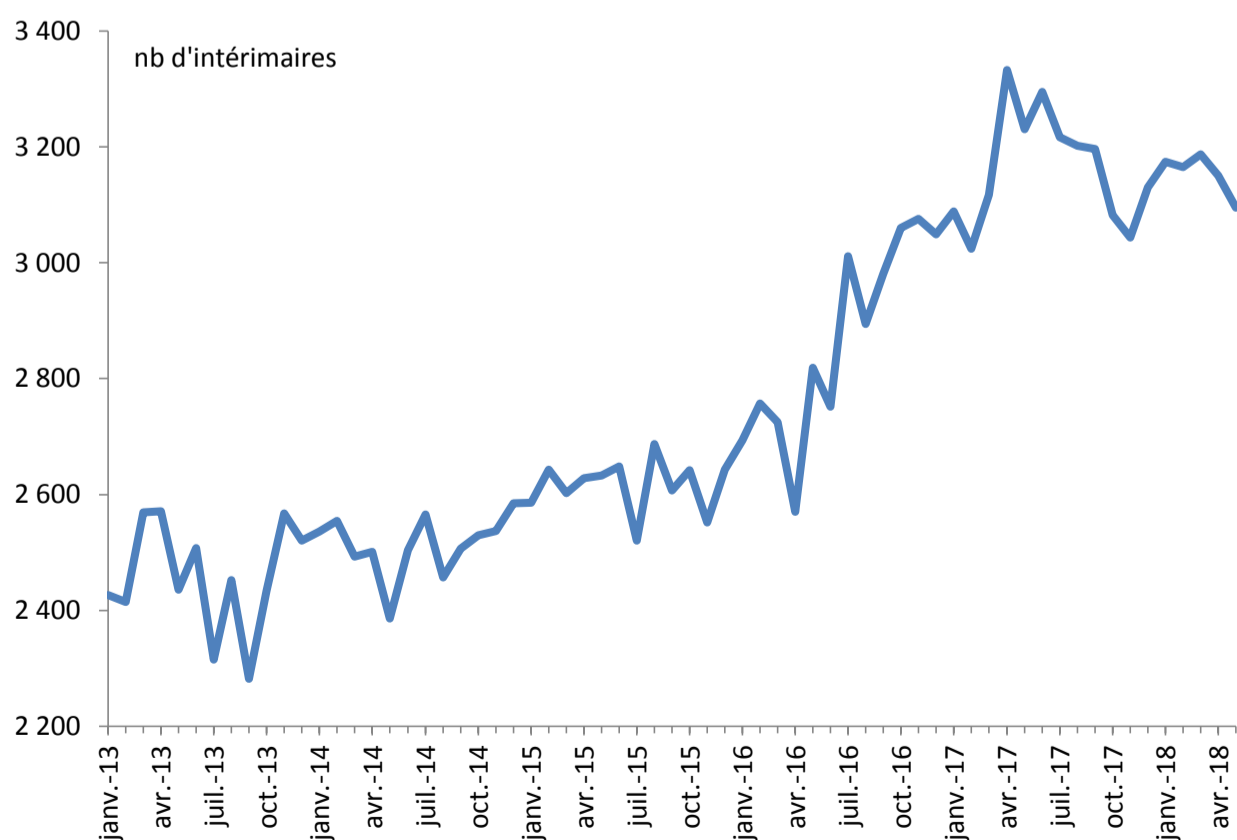
### LA FABRICATION DE MATÉRIEL DE TRANSPORT



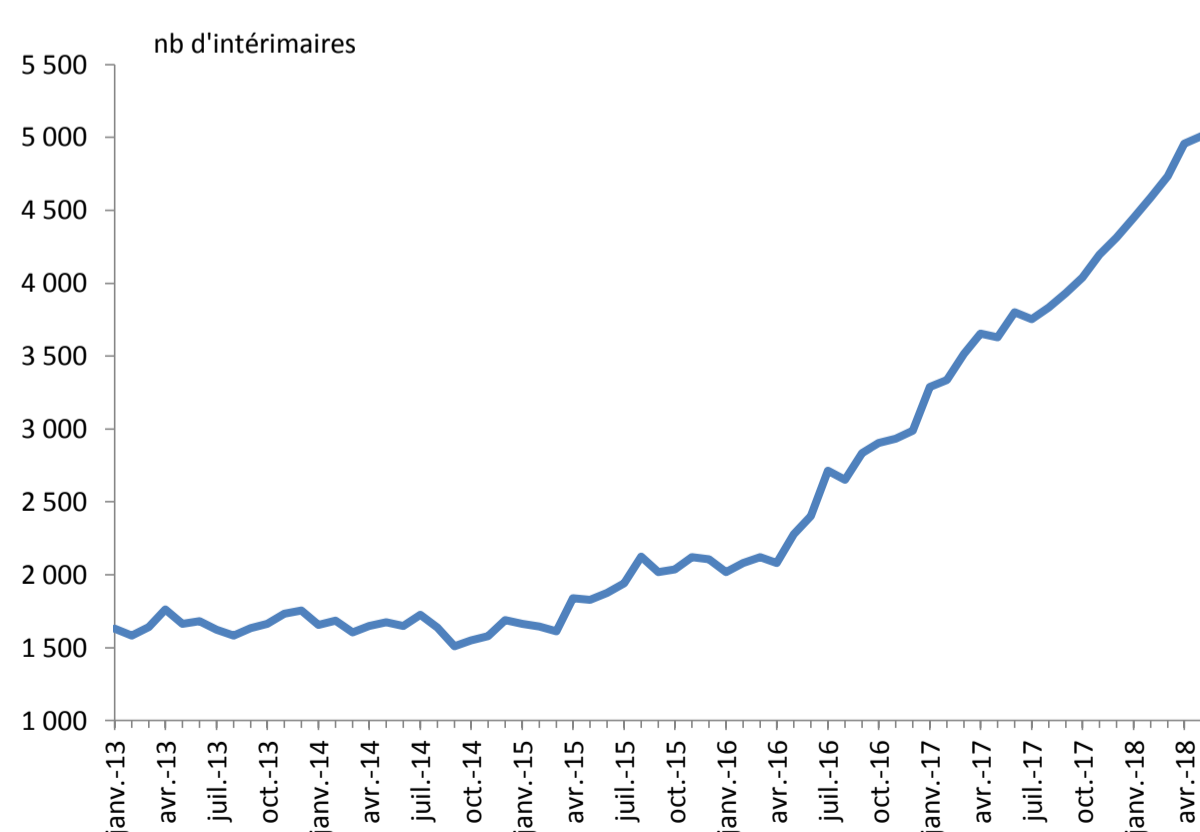
### LES TRANSPORTS



### LE COMMERCE DE GROS



### LES SERVICES ADMINISTRATIFS ET DE SOUTIEN



services administratifs et de soutien: essentiellement le nettoyage industriel et le gardiennage mais aussi les services de location, les activités des agences d'intérim et les activités des voyagistes

# L'INTÉRIM DANS LA RÉGION

Évolution de l'emploi intérimaire dans la région sur un an

MAI 2018	NOUVELLE AQUITAINE		France	Char.	Char. Mar	Corrèze	Creuse	Dord.	Gironde	Landes	Lot-et-Garon.	Pyr.-atlanti.	Deux-Sèvres	Vienne	Haute-Vienne
	unité	nb	en %	en %	en %	en %	en %	en %	en %	en %	en %	en %	en %	en %	en %
<b>tous secteurs</b>	<b>66 216</b>	+ 9,5	+ 11,3	+ 11,2	+ 9,5	+ 0,8	- 19,6	+ 15,5	+ 8,7	+ 14,9	+ 9,9	+ 8,0	+ 11,4	+ 10,9	+ 12,1
<b>agriculture</b>	<b>766</b>	+ 74,1	+ 39,1	ns	ns	+ 14,6	- 17,9	ns	+ 194,0	- 7,1	+ 24,4	+ 20,9	- 1,1	+ 40,3	- 27,7
<b>industrie, dont</b>	<b>25 403</b>	+ 6,5	+ 7,9	+ 19,0	- 0,1	- 1,3	- 34,4	+ 11,1	+ 5,9	+ 16,8	+ 3,7	+ 9,1	+ 8,6	+ 3,4	+ 6,5
IAA	5 702	+ 4,8	+ 5,9	+ 9,1	- 12,5	+ 14,9	- 49,5	+ 16,3	- 4,4	+ 84,3	+ 4,1	- 10,9	+ 12,6	- 4,0	- 36,1
industrie du bois et du papier	2 633	+ 5,3	+ 9,2	+ 40,5	+ 17,3	+ 0,2	+ 28,5	+ 2,4	+ 3,3	+ 8,4	- 30,0	+ 135,4	- 8,6	- 7,0	- 7,6
Métallurgie et fabrication de produits métalliques	2 520	- 3,0	+ 7,6	- 3,7	- 14,4	- 8,0	- 55,6	+ 3,5	- 9,1	+ 26,8	- 9,0	+ 4,1	- 9,7	+ 7,6	+ 37,0
fabrication de machines	1 373	- 7,5	+ 12,5	- 17,3	- 25,2	- 17,9	- 38,1	+ 26,7	+ 40,6	- 43,8	+ 25,4	- 41,9	+ 23,2	- 2,1	- 28,6
fabrication de matériel de transport	3 409	+ 11,3	+ 5,8	+ 7,2	+ 4,9	- 16,5	ns	+ 55,6	+ 5,9	+ 52,4	- 2,3	+ 73,5	+ 51,1	+ 16,2	+ 16,6
Fabrication de produits en caoutchouc et plastique	1 991	+ 3,7	+ 8,3	+ 8,0	- 24,0	- 9,5	- 2,4	- 23,3	- 8,7	- 29,9	+ 8,7	+ 16,8	+ 50,5	+ 61,9	+ 6,6
<b>construction</b>	<b>17 183</b>	+ 8,4	+ 10,9	+ 4,8	+ 10,4	- 10,1	+ 14,7	+ 29,9	+ 6,0	+ 11,1	+ 19,5	+ 4,6	+ 2,5	+ 18,9	+ 9,0
<b>commerces et services, dont</b>	<b>22 864</b>	+ 12,6	+ 14,7	- 0,5	+ 18,5	+ 13,5	- 10,1	+ 9,5	+ 9,7	+ 18,2	+ 12,9	+ 10,7	+ 23,2	+ 17,4	+ 27,0
transport	6 081	+ 19,0	+ 16,9	- 5,9	+ 37,2	+ 13,8	- 14,5	+ 29,0	+ 20,4	+ 15,0	+ 23,1	+ 13,9	+ 26,4	+ 7,9	+ 24,9
commerce de gros	3 095	- 4,2	+ 9,1	- 12,2	+ 4,4	+ 7,0	- 66,5	+ 4,5	- 10,5	+ 46,1	- 9,1	+ 10,9	- 10,6	- 9,7	+ 13,4
commerce de détail	2 227	- 3,6	- 0,5	- 27,3	+ 9,8	+ 43,0	- 18,0	- 7,3	- 17,0	+ 7,6	+ 19,8	- 22,4	+ 4,5	+ 26,3	+ 23,0
services administratif et de soutien	5 008	+ 38,1	+ 28,4	+ 48,3	+ 48,6	+ 49,0	+ 63,7	+ 20,7	+ 31,4	+ 32,6	+ 21,9	+ 30,1	+ 56,1	+ 55,4	+ 48,8
hébergement-restauration	1 010	+ 10,2	+ 14,8	+ 37,8	+ 26,9	+ 13,9	ns	+ 7,7	- 1,1	- 9,2	+ 21,3	+ 36,2	+ 16,4	+ 0,5	- 8,2

"ns" : donnée non-significative

**SERVICE ÉTUDES - STATISTIQUES - ÉVALUATIONS**

Cette publication est téléchargeable dans la rubrique  
PUBLICATIONS ET STATISTIQUES du site  
<http://nouvelle-aquitaine.direccte.gouv.fr>

**DIRECCTE Nouvelle-Aquitaine**

Immeuble le Prisme  
19, rue Marguerite Crauste  
33074 BORDEAUX cedex

☎ : 05 56 00 07 77

☎ : 05 56 99 96 69

✉ : [dr-aquit.direction@direccte.gouv.fr](mailto:dr-aquit.direction@direccte.gouv.fr)