

DIRECCTE

NOUVELLE-AQUITAINE

DIRECTION RÉGIONALE DES ENTREPRISES, DE LA CONCURRENCE,
DE LA CONSOMMATION, DU TRAVAIL ET DE L'EMPLOI
Service études, statistiques, évaluation



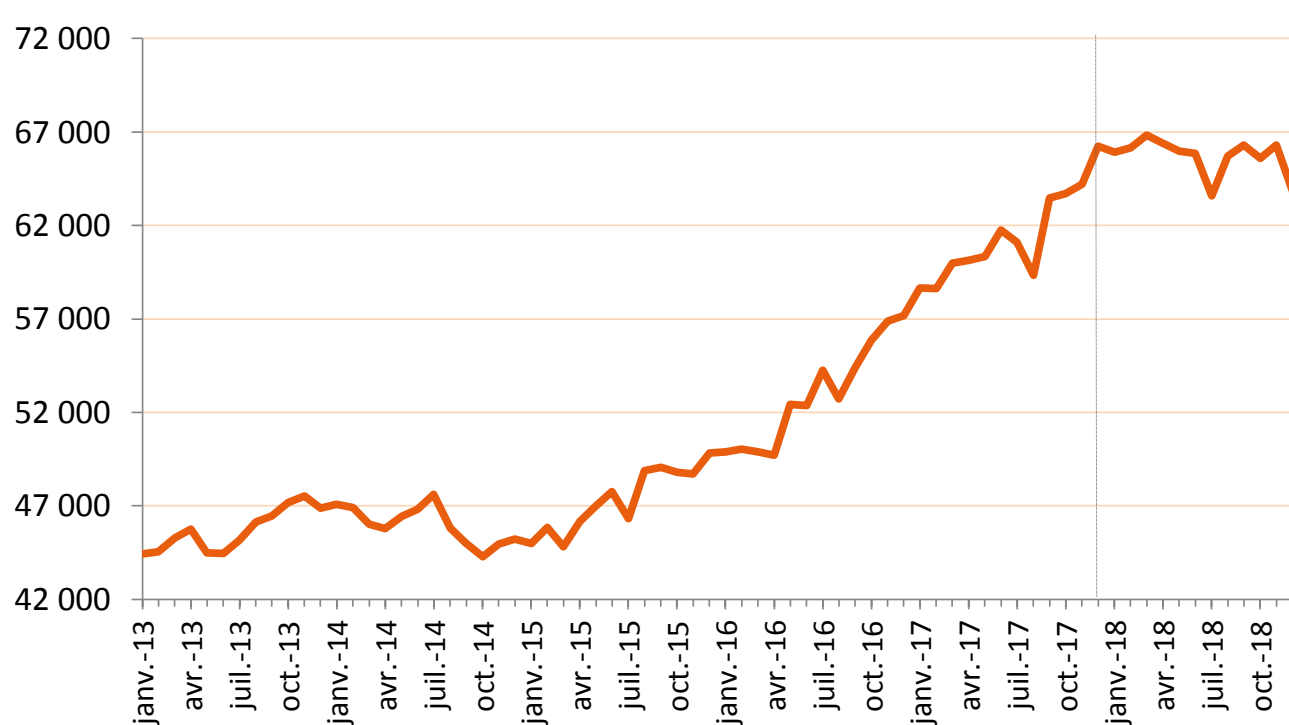
Source : DARES - Données CVS

Le Flash intérim en Nouvelle-Aquitaine

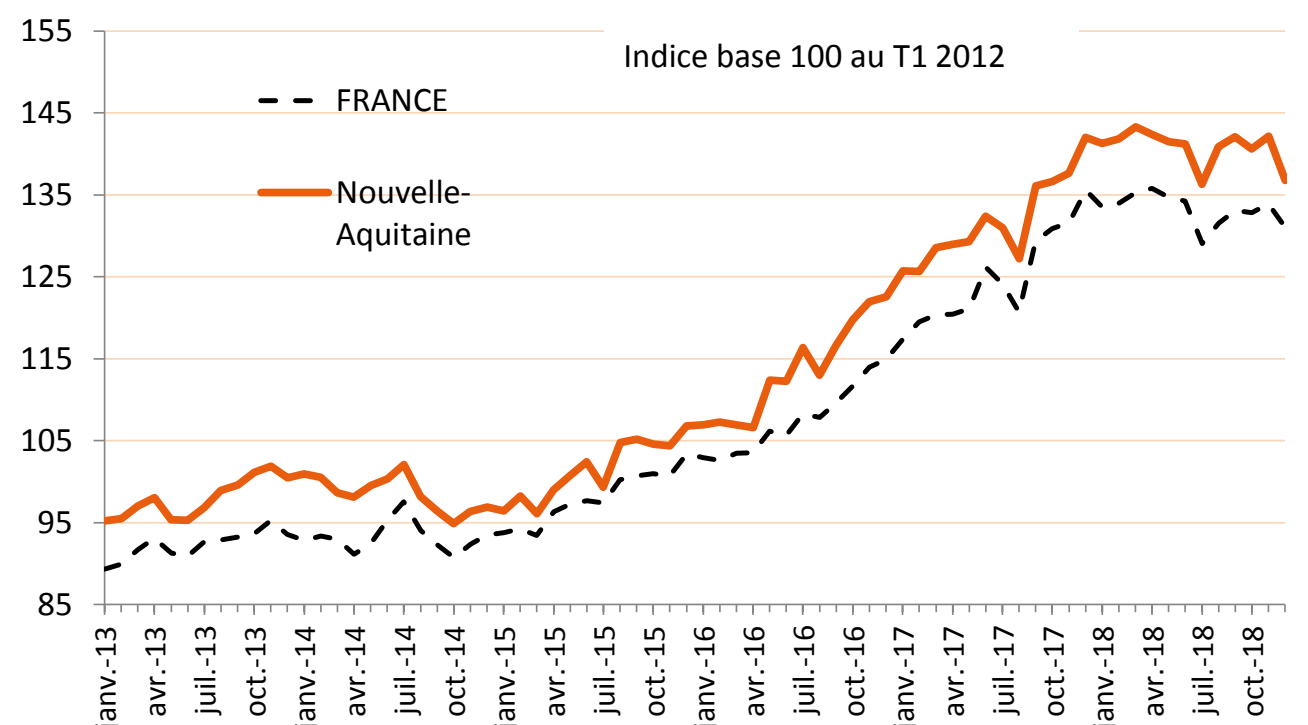
SITUATION FIN DÉCEMBRE 2018

L'intérim dans la Région

Évolution du nb d'intérimaires en Nouvelle-Aquitaine

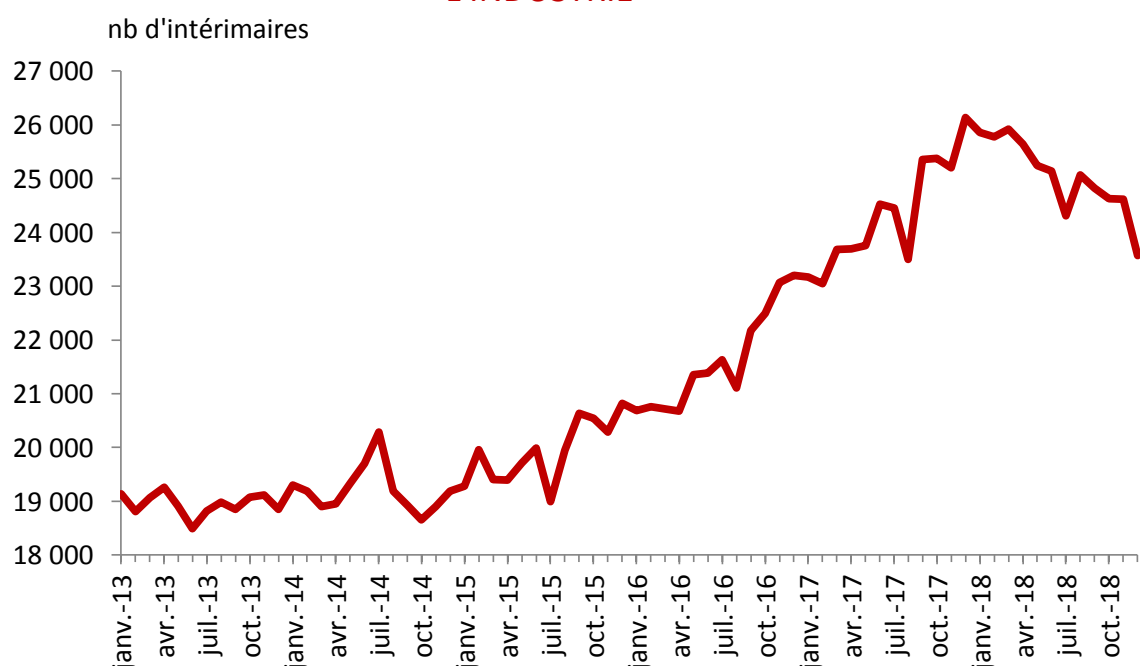


Évolution en Nouvelle-Aquitaine et en FRANCE

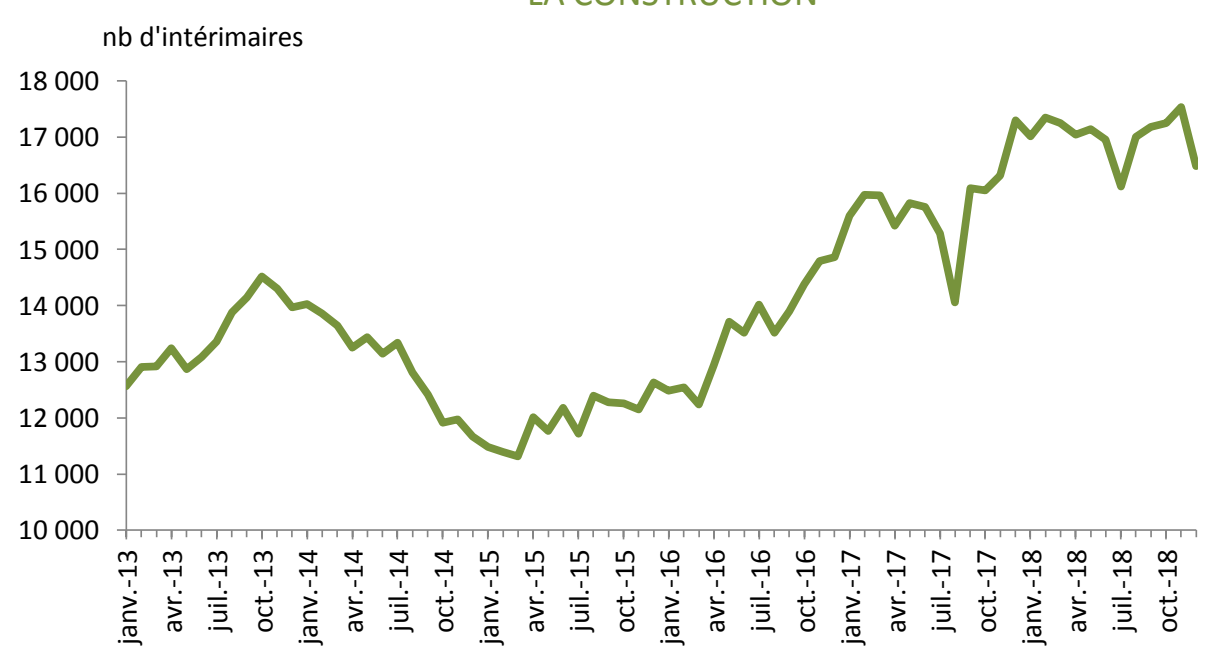


L'interim dans la Région dans les 4 grands secteurs d'activité

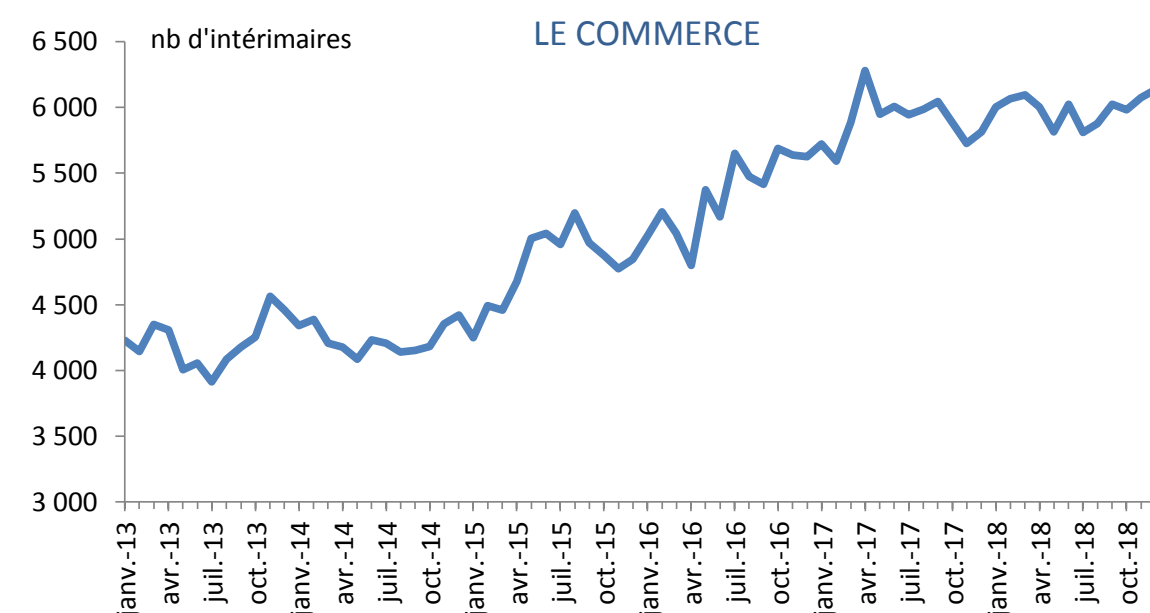
L'INDUSTRIE



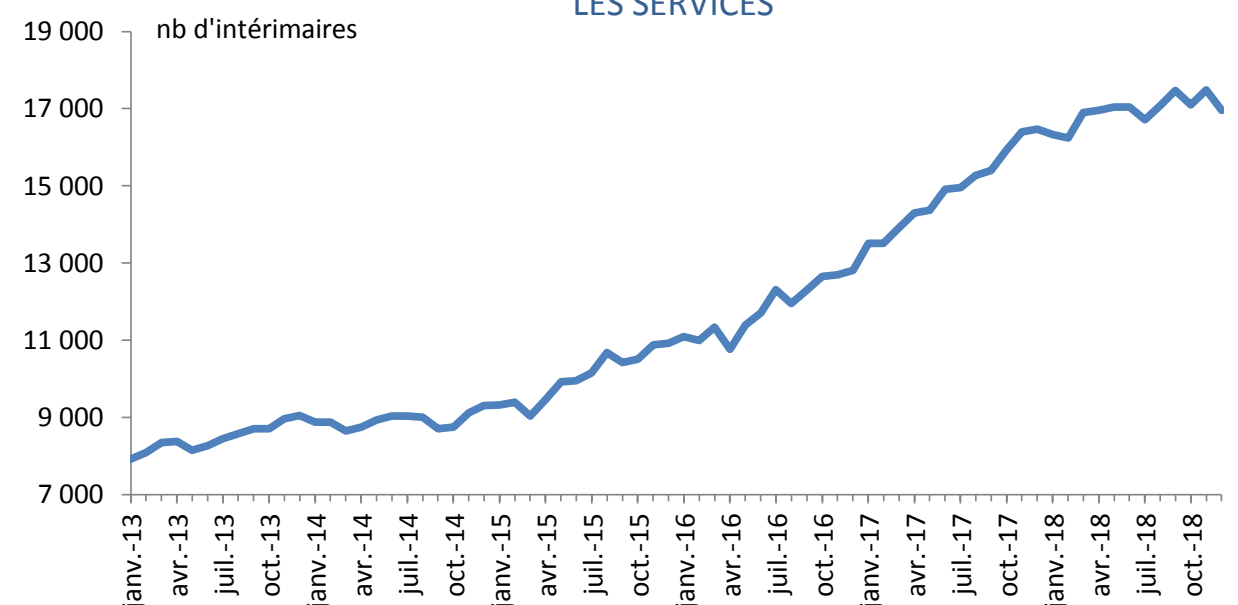
LA CONSTRUCTION



LE COMMERCE



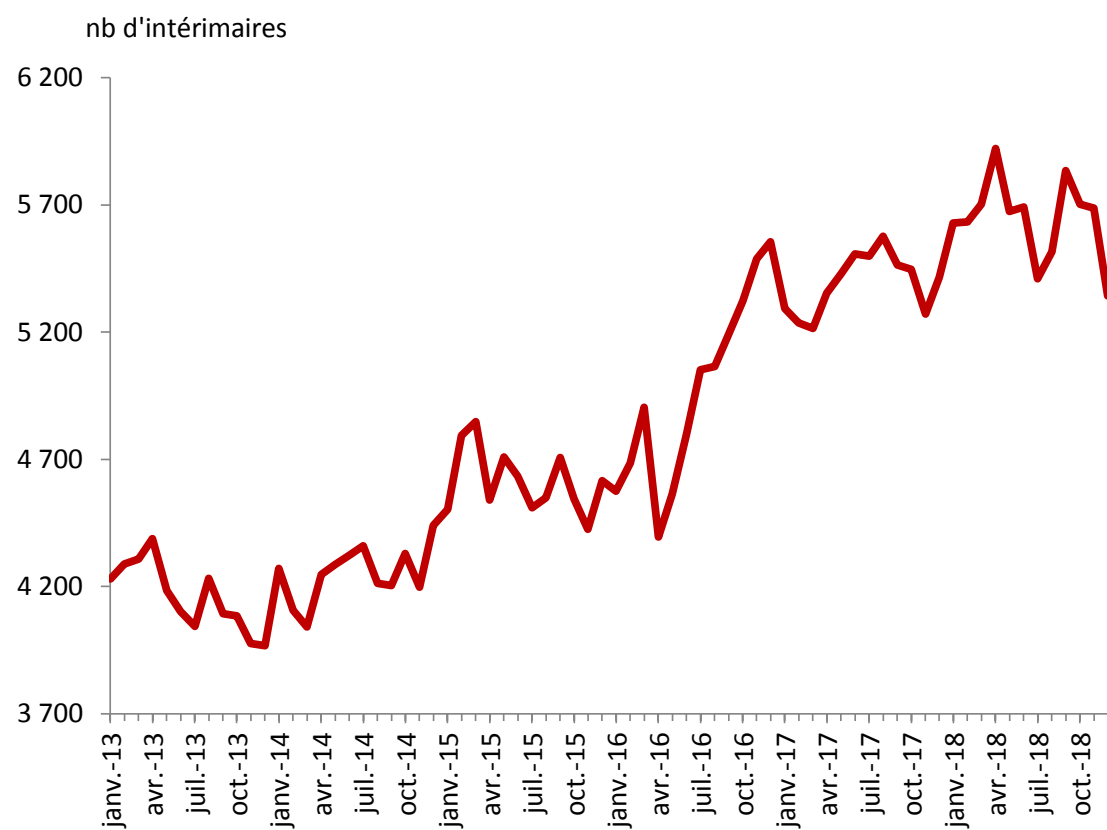
LES SERVICES



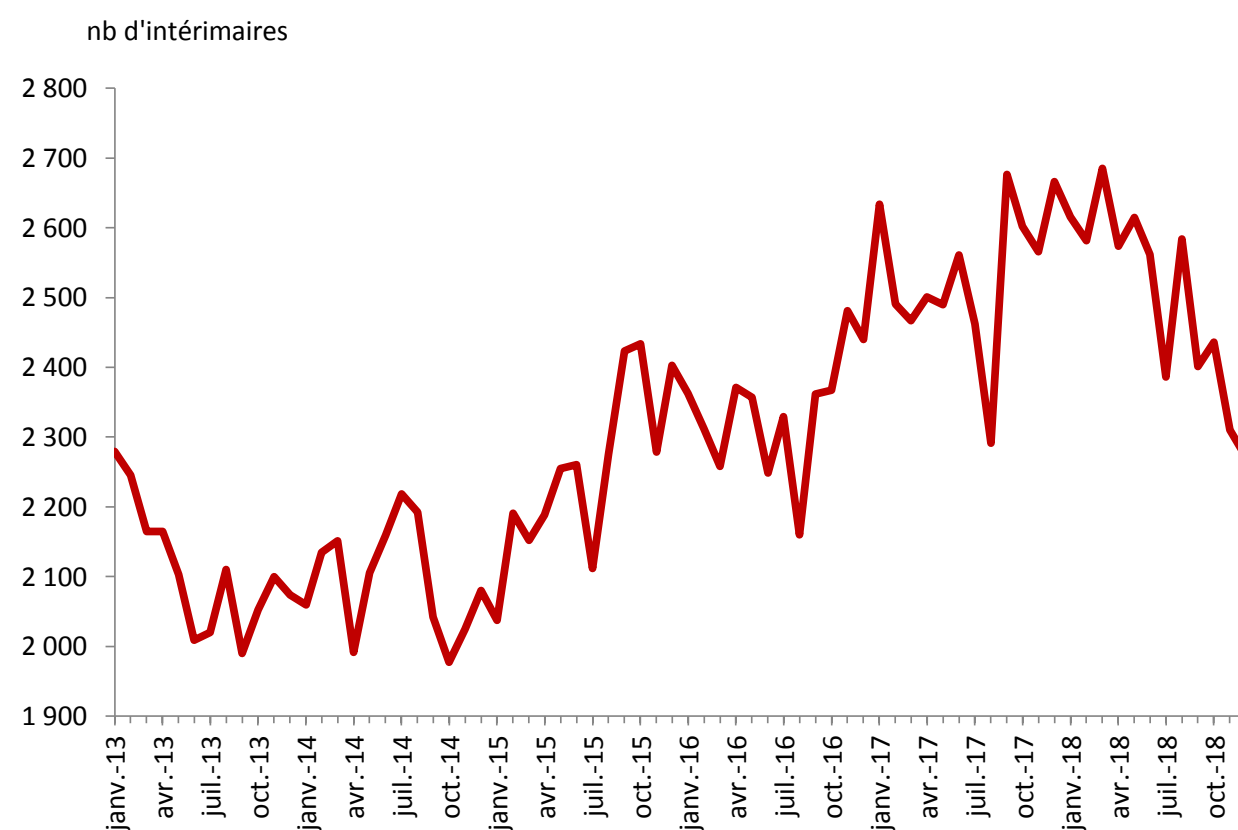
L'INTÉRIM DANS LA RÉGION

L'interim dans la Région dans des sous-secteurs représentatifs

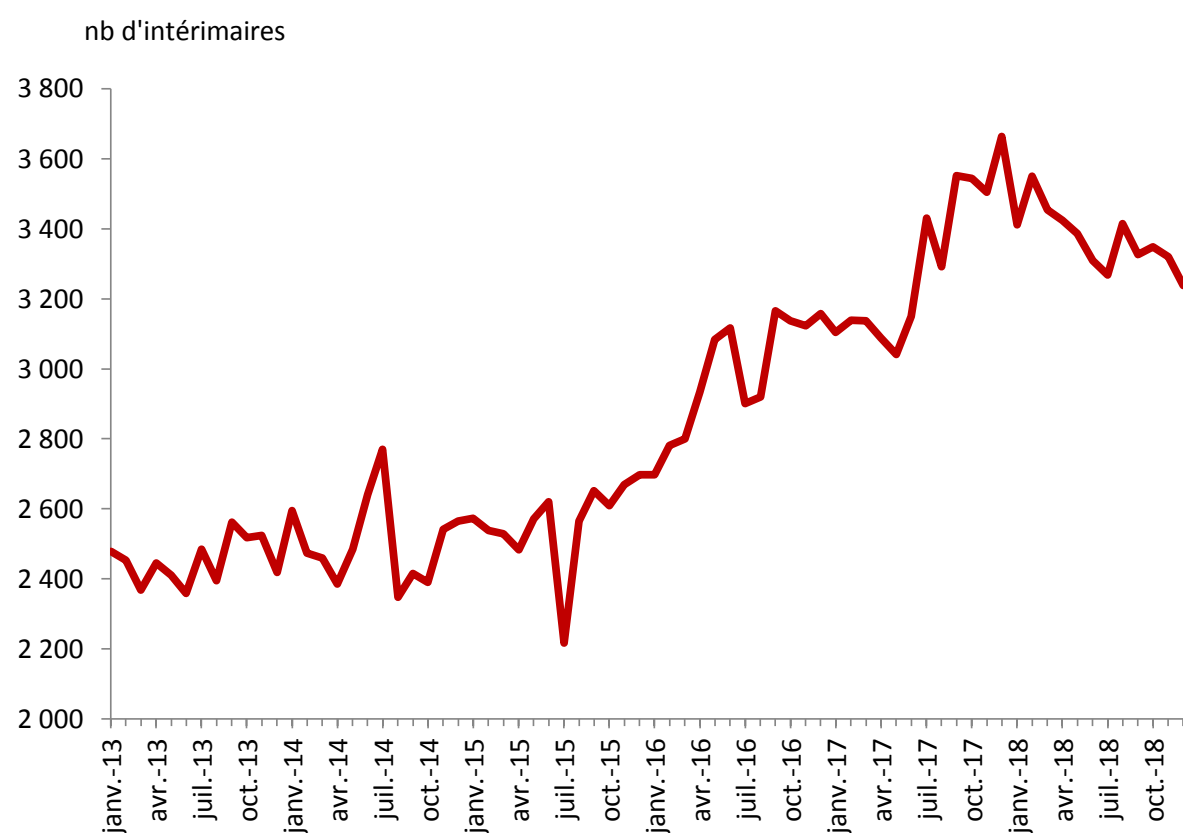
L'INDUSTRIE AGRO-ALIMENTAIRE



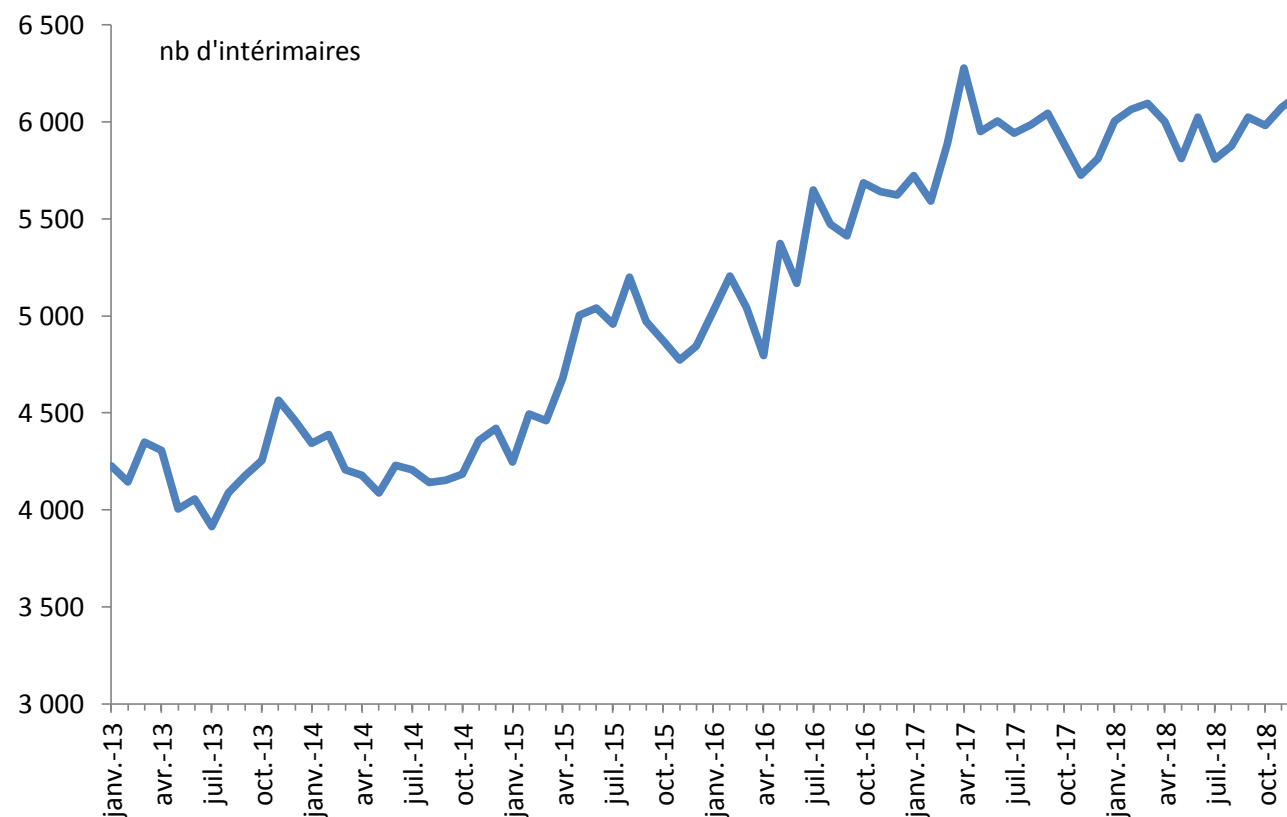
L'INDUSTRIE DU BOIS-PAPIER



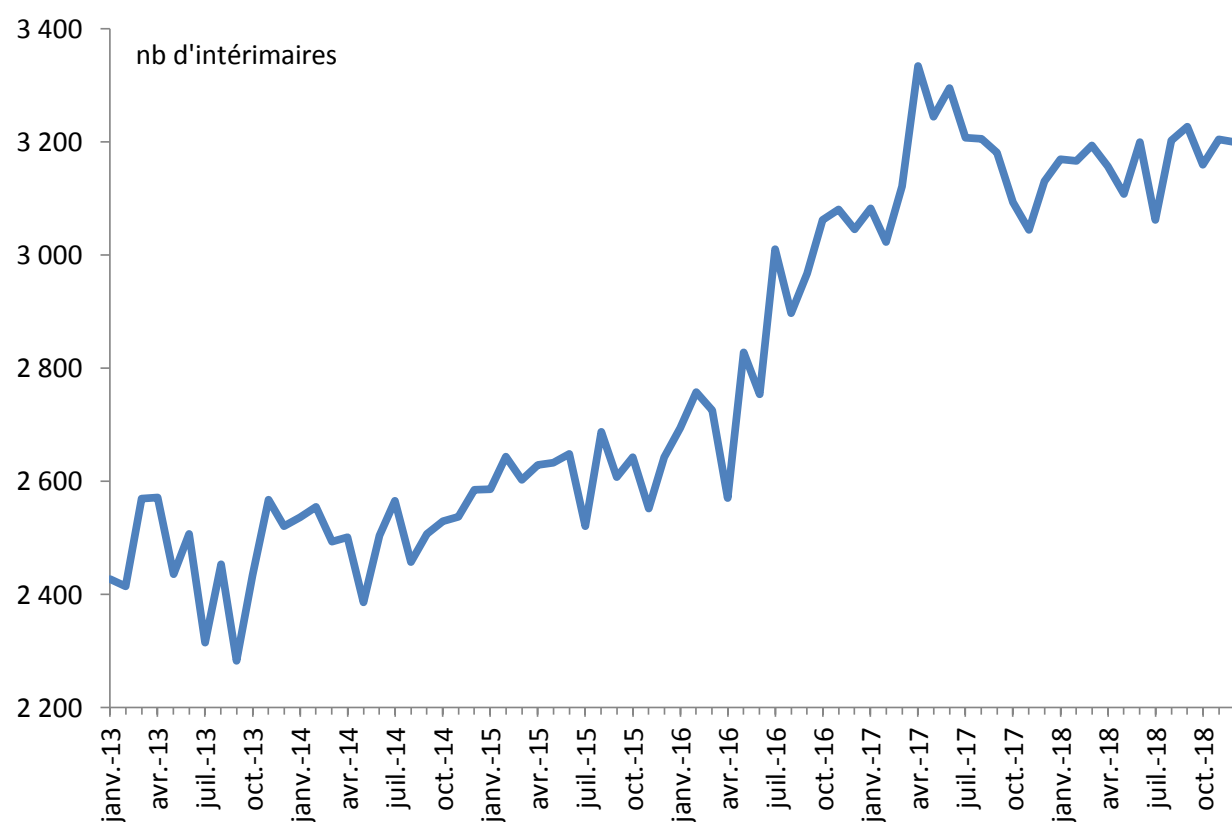
LA FABRICATION DE MATÉRIEL DE TRANSPORT



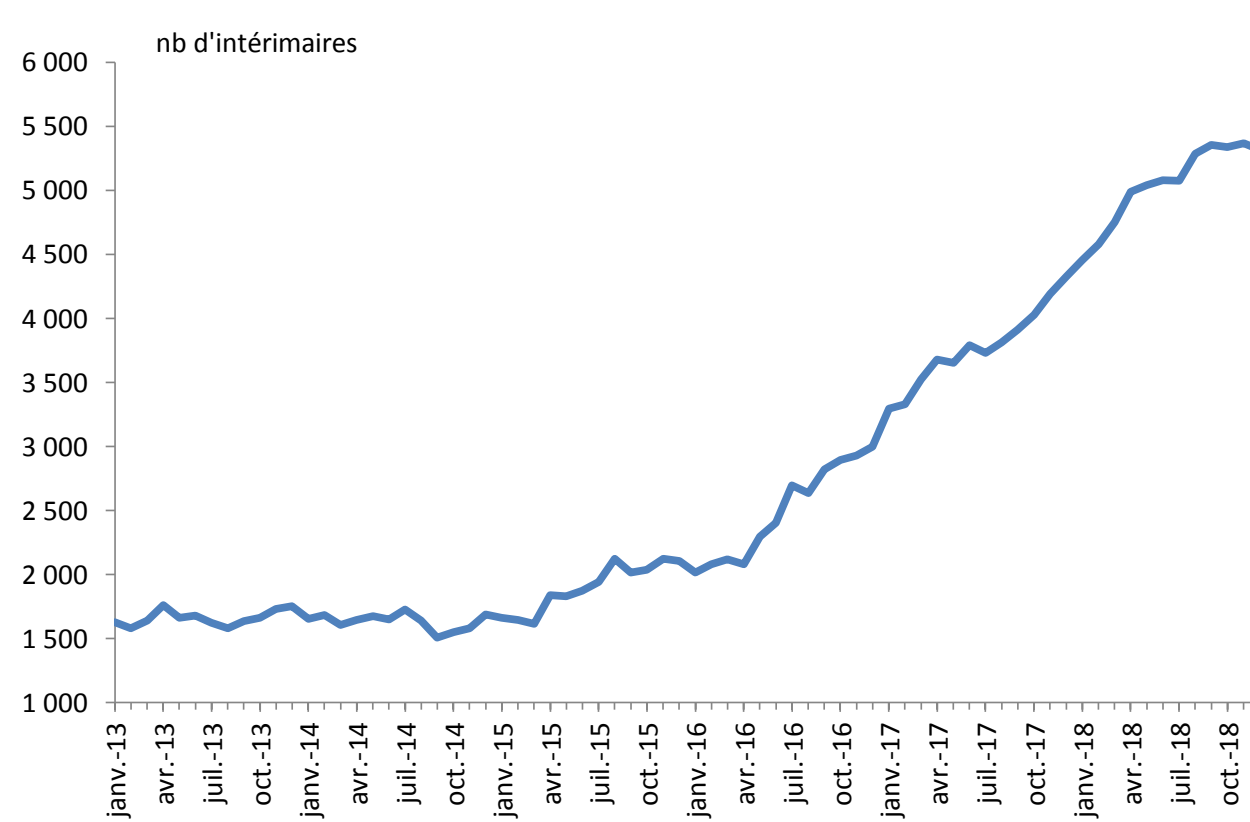
LES TRANSPORTS



LE COMMERCE DE GROS



LES SERVICES ADMINISTRATIFS ET DE SOUTIEN



services administratifs et de soutien: essentiellement le nettoyage industriel et le gardiennage mais aussi les services de location, les activités des agences d'intérim et les activités des voyagistes

L'INTÉRIM DANS LA RÉGION

 *Évolution de l'emploi intérimaire dans la région sur un an*

DÉCEMBRE 2018	NOUVELLE AQUITAINE		France	Char.	Char. Mar	Corrèze	Creuse	Dord.	Gironde	Landes	Lot-et-Garon.	Pyr.-atlanti.	Deux-Sèvres	Vienne	Haute-Vienne
	unité	nb	en %	en %	en %	en %	en %	en %	en %	en %	en %	en %	en %	en %	en %
tous secteurs	63 796	- 3,7	- 3,3	+ 1,6	- 0,8	- 7,5	- 17,0	- 8,0	- 3,1	- 1,0	+ 0,2	- 0,9	- 2,2	- 14,1	- 7,3
agriculture	653	+ 20,9	+ 12,4	+ 31,7	ns	ns	ns	+ 42,2	+ 23,2	- 37,8	- 15,6	+ 1,8	+ 10,3	- 6,5	- 24,1
industrie, dont	23 569	- 9,8	- 8,2	+ 1,7	- 3,0	- 20,8	- 22,0	- 13,9	- 8,2	- 12,8	- 12,3	- 6,9	- 7,9	- 15,6	- 15,7
IAA	5 342	- 1,4	+ 0,9	- 4,7	+ 28,2	+ 24,7	- 8,1	- 13,1	+ 1,8	- 2,7	- 2,2	- 12,5	+ 0,9	+ 5,4	- 12,1
industrie du bois et du papier	2 271	- 14,8	- 12,1	+ 12,5	- 8,3	- 31,6	- 38,2	- 37,0	- 17,8	- 27,6	- 26,7	- 25,1	+ 5,5	- 37,9	- 16,4
Métallurgie et fabrication de produits métalliques	2 395	- 15,3	- 13,7	+ 2,9	- 7,1	- 14,6	- 26,5	- 15,0	- 15,1	- 15,0	- 13,5	- 7,5	+ 1,7	- 48,3	- 0,4
fabrication de machines	1 438	- 7,0	- 13,6	- 17,3	- 21,5	+ 9,3	- 21,3	+ 28,7	+ 9,0	- 16,0	+ 3,0	- 47,1	+ 8,5	+ 18,5	- 71,0
fabrication de matériel de transport	3 238	- 11,6	- 9,4	- 7,5	- 11,2	- 67,7	ns	- 21,7	+ 4,5	+ 47,7	- 42,5	+ 86,8	- 27,4	- 26,5	+ 5,2
Fabrication de produits en caoutchouc et plastique	1 769	- 14,9	- 15,7	+ 9,7	- 13,3	- 33,4	- 5,9	- 47,9	- 13,5	- 14,9	- 6,4	+ 2,9	- 10,4	- 0,7	- 24,8
construction	16 486	- 4,7	- 3,4	- 4,3	- 16,3	+ 3,8	- 16,1	- 7,3	- 1,8	+ 0,4	+ 16,2	- 0,3	- 14,3	- 16,8	- 14,9
commerces et services, dont	23 089	+ 3,6	+ 1,5	+ 4,0	+ 10,0	+ 13,0	- 12,1	+ 2,1	- 1,8	+ 14,8	+ 10,3	+ 6,4	+ 17,4	- 10,5	+ 14,8
transport	5 471	- 7,4	- 8,0	+ 18,5	+ 13,1	- 7,4	- 19,3	- 24,5	- 19,3	+ 34,3	+ 0,7	- 1,8	+ 14,0	- 16,2	- 10,7
commerce de gros	3 199	+ 2,2	+ 1,2	- 0,3	+ 14,9	+ 5,0	- 11,7	+ 19,0	- 4,9	- 6,6	+ 4,2	+ 6,1	+ 25,6	+ 10,8	+ 8,3
commerce de détail	2 514	+ 13,3	+ 7,5	- 14,9	+ 8,4	+ 30,9	+ 0,6	- 5,6	+ 24,4	- 4,9	+ 19,1	- 3,4	+ 39,2	+ 23,8	+ 12,1
services administratif et de soutien	5 315	+ 22,9	+ 15,1	+ 22,0	+ 32,6	+ 49,3	- 9,7	+ 25,6	+ 11,8	+ 41,1	+ 34,5	+ 18,6	+ 51,0	+ 21,9	+ 40,8
hébergement-restauration	1 020	- 2,1	- 0,0	+ 22,5	- 11,5	+ 49,9	ns	+ 5,4	+ 9,8	- 24,0	- 19,6	+ 0,2	- 12,2	- 30,8	+ 38,2

"ns" : donnée non-significative

SERVICE ÉTUDES - STATISTIQUES - ÉVALUATIONS

Cette publication est téléchargeable dans la rubrique
PUBLICATIONS ET STATISTIQUES du site
<http://nouvelle-aquitaine.direccte.gouv.fr>

DIRECCTE Nouvelle-Aquitaine
Immeuble le Prisme
19, rue Marguerite Crauste
33074 BORDEAUX cedex
☎ : 05 56 00 07 77
📠 : 05 56 99 96 69
✉ dr-aquit.direction@direccte.gouv.fr