

DIRECCTE NOUVELLE-AQUITAINE

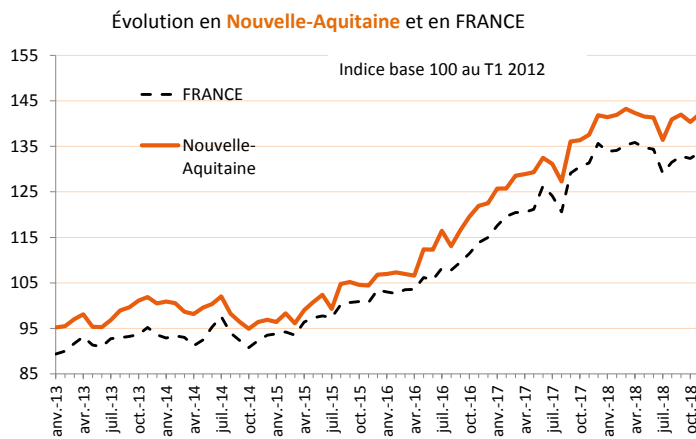
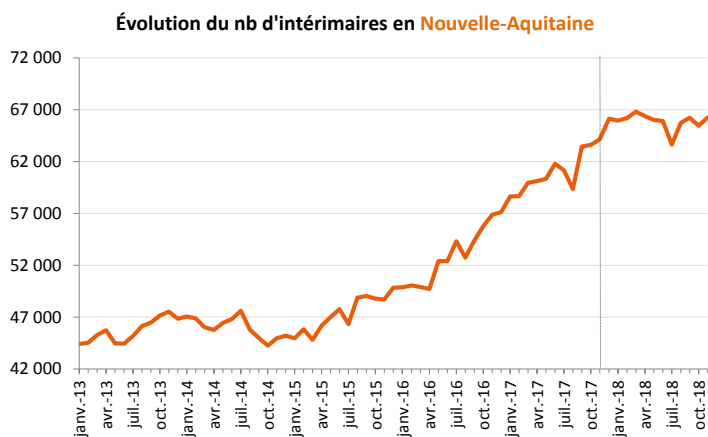
DIRECTION RÉGIONALE DES ENTREPRISES, DE LA CONCURRENCE,
DE LA CONSOMMATION, DU TRAVAIL ET DE L'EMPLOI
Service études, statistiques, évaluation



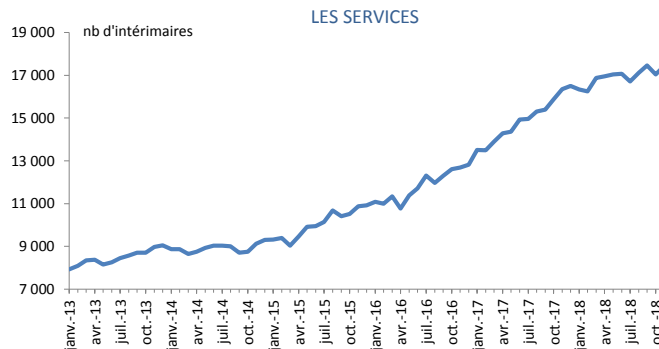
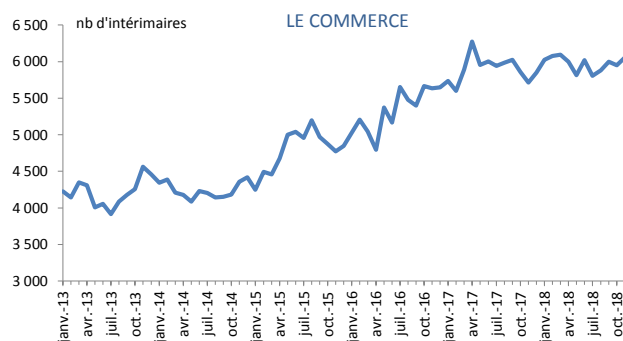
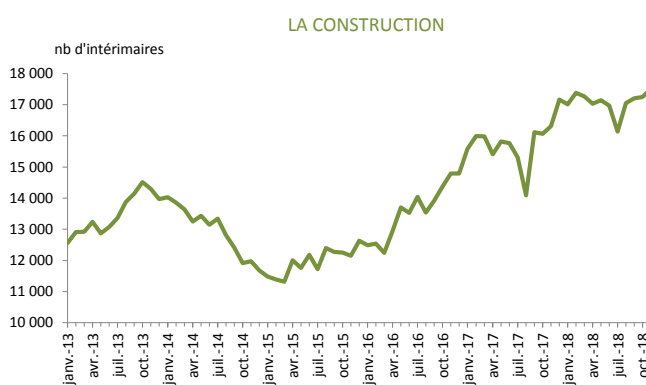
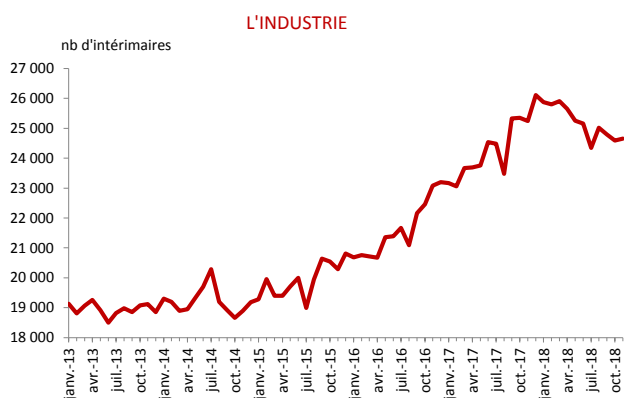
Source : DARES - Données CVS

Le Flash intérim en Nouvelle-Aquitaine SITUATION FIN NOVEMBRE 2018

L'intérim dans la Région



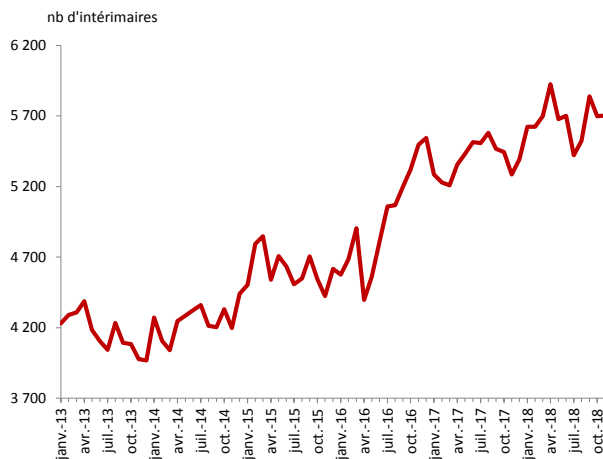
L'interim dans la Région dans les 4 grands secteurs d'activité



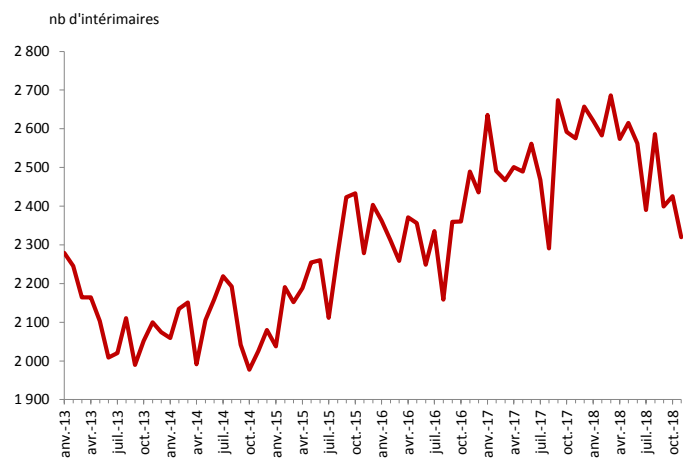
L'INTÉRIM DANS LA RÉGION

L'interim dans la Région dans des sous-secteurs représentatifs

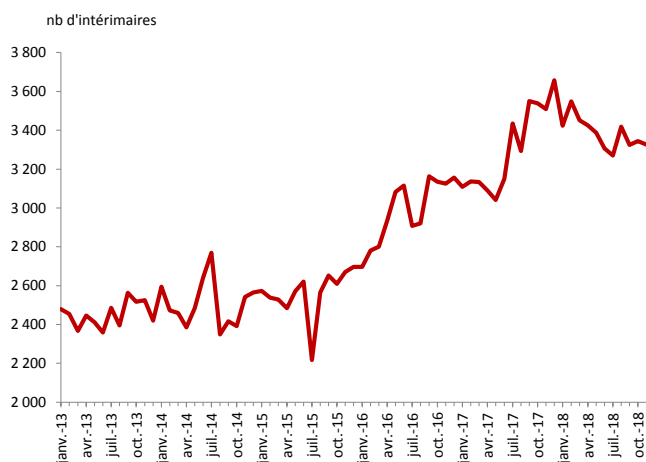
L'INDUSTRIE AGRO-ALIMENTAIRE



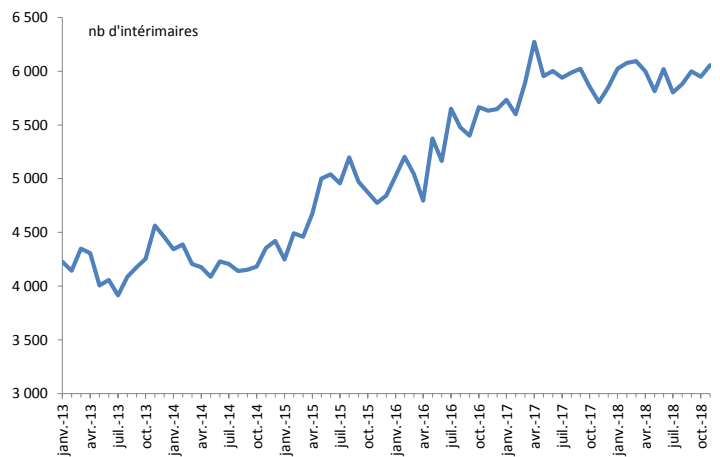
L'INDUSTRIE DU BOIS-PAPIER



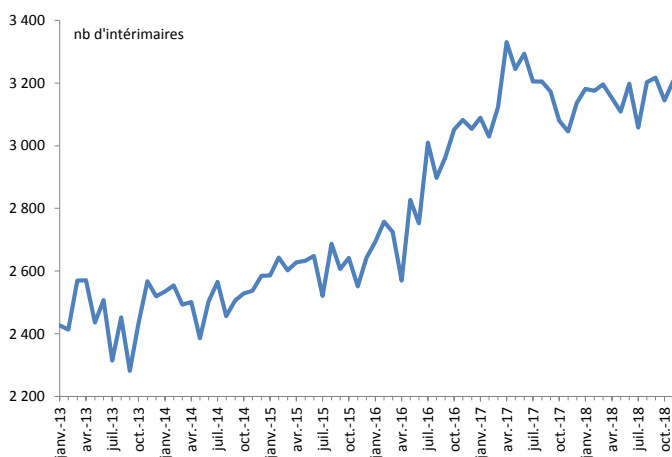
LA FABRICATION DE MATÉRIEL DE TRANSPORT



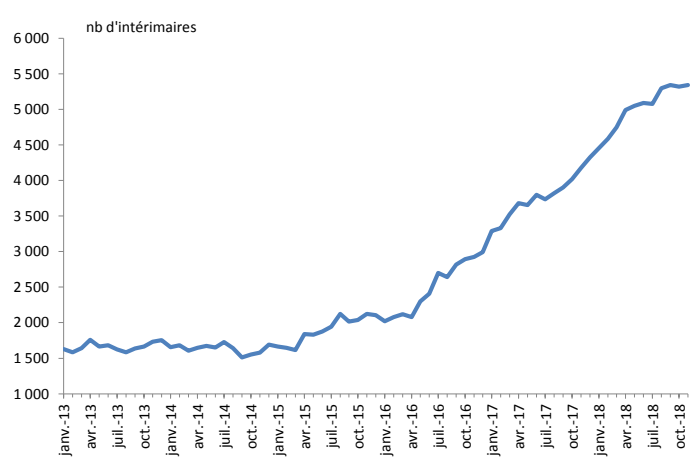
LES TRANSPORTS



LE COMMERCE DE GROS



LES SERVICES ADMINISTRATIFS ET DE SOUTIEN



services administratifs et de soutien: essentiellement le nettoyage industriel et le gardiennage mais aussi les services de location, les activités des agences d'intérim et les activités des voyagistes

L'INTÉRIM DANS LA RÉGION

 Évolution de l'emploi intérimaire dans la région sur un an

NOVEMBRE 2018	NOUVELLE AQUITAINE		France	Char.	Char. Mar	Corrèze	Creuse	Dord.	Gironde	Landes	Lot-et-Garon.	Pyr.-atlanti.	Deux-Sèvres	Vienne	Haute-Vienne
	unité	nb	en %	en %	en %	en %	en %	en %	en %	en %	en %	en %	en %	en %	en %
tous secteurs	66 270	+ 3,3	+ 1,7	+ 3,1	+ 4,2	+ 2,5	- 19,8	- 0,4	+ 4,8	+ 17,0	+ 8,8	+ 4,1	+ 4,6	- 8,3	- 2,2
agriculture	600	+ 9,3	+ 1,8	+ 63,2	+ 22,2	- 38,7	- 29,4	+ 114,9	+ 40,1	- 45,7	- 29,6	+ 61,8	+ 12,5	- 13,0	- 22,6
industrie, dont	24 655	- 2,3	- 3,9	+ 3,4	+ 1,0	- 5,5	- 29,4	- 3,7	- 4,0	+ 9,9	+ 1,8	- 1,2	+ 0,3	- 8,3	- 9,5
IAA	5 704	+ 7,9	+ 3,5	+ 1,7	+ 31,6	+ 51,7	- 61,2	+ 6,3	- 3,9	+ 47,8	+ 2,7	- 12,0	+ 13,4	+ 10,8	+ 15,5
industrie du bois et du papier	2 320	- 9,9	- 6,2	+ 8,7	- 2,4	- 9,8	+ 12,4	- 32,4	- 21,3	- 18,2	- 29,4	- 0,5	+ 4,7	- 36,0	- 5,3
Métallurgie et fabrication de produits métalliques	2 537	- 3,7	- 5,7	+ 20,3	+ 6,4	- 16,3	- 37,5	- 13,5	- 0,7	+ 29,8	+ 3,3	+ 3,4	+ 18,7	- 36,6	+ 8,3
fabrication de machines	1 441	- 2,8	- 7,2	+ 11,7	- 12,8	+ 43,8	- 21,1	+ 29,4	+ 21,0	- 7,5	+ 20,1	- 50,9	+ 3,2	+ 19,5	- 67,5
fabrication de matériel de transport	3 327	- 5,2	- 7,2	- 40,4	- 9,7	- 49,8	ns	- 2,7	+ 3,0	+ 53,4	- 8,3	+ 91,5	- 27,7	- 9,7	+ 11,1
Fabrication de produits en caoutchouc et plastique	1 971	- 1,9	- 9,7	+ 17,4	+ 5,2	+ 1,7	+ 26,5	- 32,6	+ 1,0	+ 34,5	+ 21,1	- 0,2	+ 1,6	+ 24,5	- 29,8
construction	17 523	+ 7,5	+ 5,5	+ 1,1	+ 2,0	+ 6,4	- 7,2	+ 4,6	+ 12,4	+ 19,6	+ 23,1	+ 6,0	- 11,8	- 0,3	- 3,3
commerces et services, dont	23 492	+ 6,4	+ 5,5	+ 2,6	+ 8,8	+ 14,9	- 11,9	+ 0,6	+ 3,5	+ 27,5	+ 13,8	+ 8,2	+ 23,2	- 12,5	+ 12,1
transport	5 753	- 0,4	+ 0,8	+ 18,6	+ 28,3	- 4,3	- 10,1	- 7,7	- 10,3	+ 30,8	- 1,6	+ 2,1	+ 28,2	- 16,9	- 7,7
commerce de gros	3 206	+ 5,3	+ 4,7	- 4,9	+ 0,6	+ 6,6	- 21,8	+ 8,7	+ 1,2	+ 1,7	+ 7,3	+ 14,8	+ 45,2	+ 14,6	+ 5,8
commerce de détail	2 394	+ 7,3	+ 3,4	- 26,5	- 5,5	+ 32,5	- 16,1	- 37,8	+ 41,6	- 17,6	+ 11,3	- 15,7	+ 25,6	+ 40,9	- 10,0
services administratif et de soutien	5 345	+ 27,9	+ 18,0	+ 35,2	+ 21,8	+ 61,8	+ 0,5	+ 18,8	+ 15,0	+ 48,5	+ 44,6	+ 22,1	+ 50,1	+ 45,4	+ 50,8
hébergement-restauration	1 084	+ 9,0	+ 6,8	+ 8,8	- 0,6	+ 56,4	ns	- 6,1	+ 20,3	+ 2,5	+ 5,0	+ 38,2	- 15,9	- 17,7	- 5,1

"ns" : donnée non-significative

SERVICE ÉTUDES - STATISTIQUES - ÉVALUATIONS

Cette publication est téléchargeable dans la rubrique
PUBLICATIONS ET STATISTIQUES du site
<http://nouvelle-aquitaine.direccte.gouv.fr>

DIRECCTE Nouvelle-Aquitaine
Immeuble le Prisme
19, rue Marguerite Crauste
33074 BORDEAUX cedex
☎: 05 56 00 07 77
☎: 05 56 99 96 69
✉: dr-aquit.direction@direccte.gouv.fr