

DIRECCTE

NOUVELLE-AQUITAINE

DIRECTION RÉGIONALE DES ENTREPRISES, DE LA CONCURRENCE,
DE LA CONSOMMATION, DU TRAVAIL ET DE L'EMPLOI
Service études, statistiques, évaluation



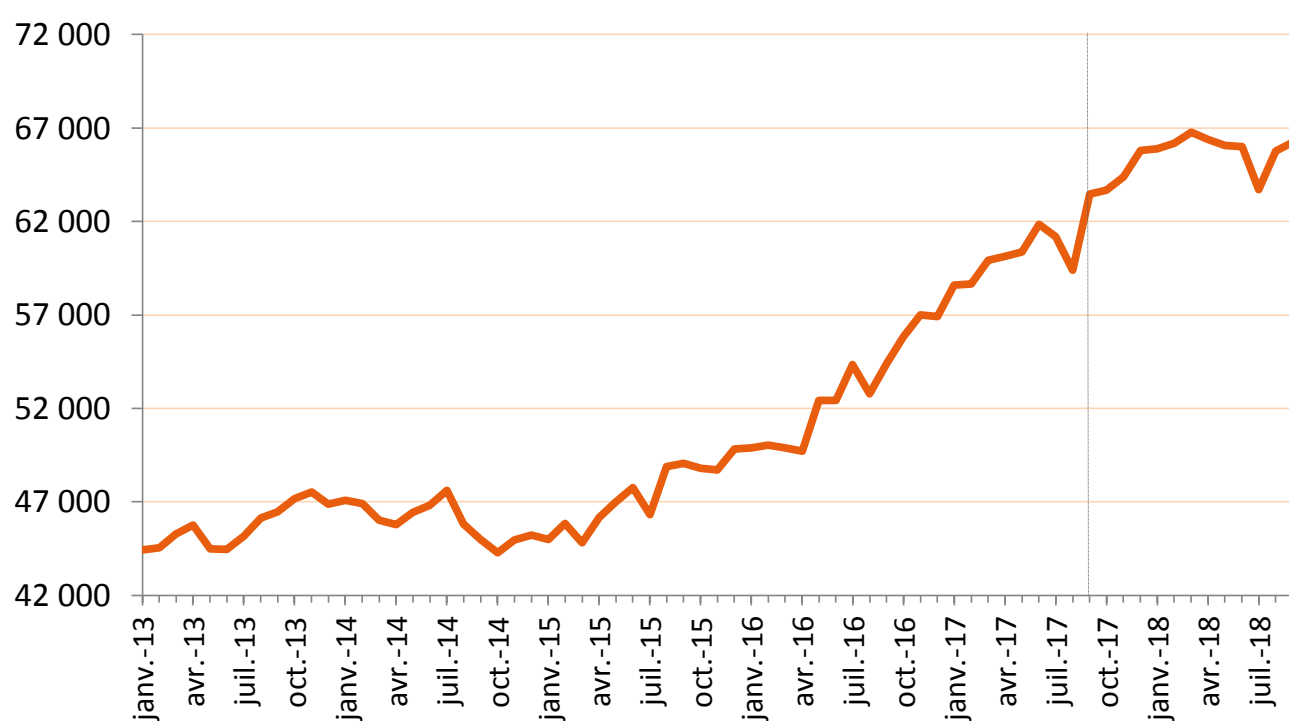
Source : DARES - Données CVS

Le Flash intérim en Nouvelle-Aquitaine

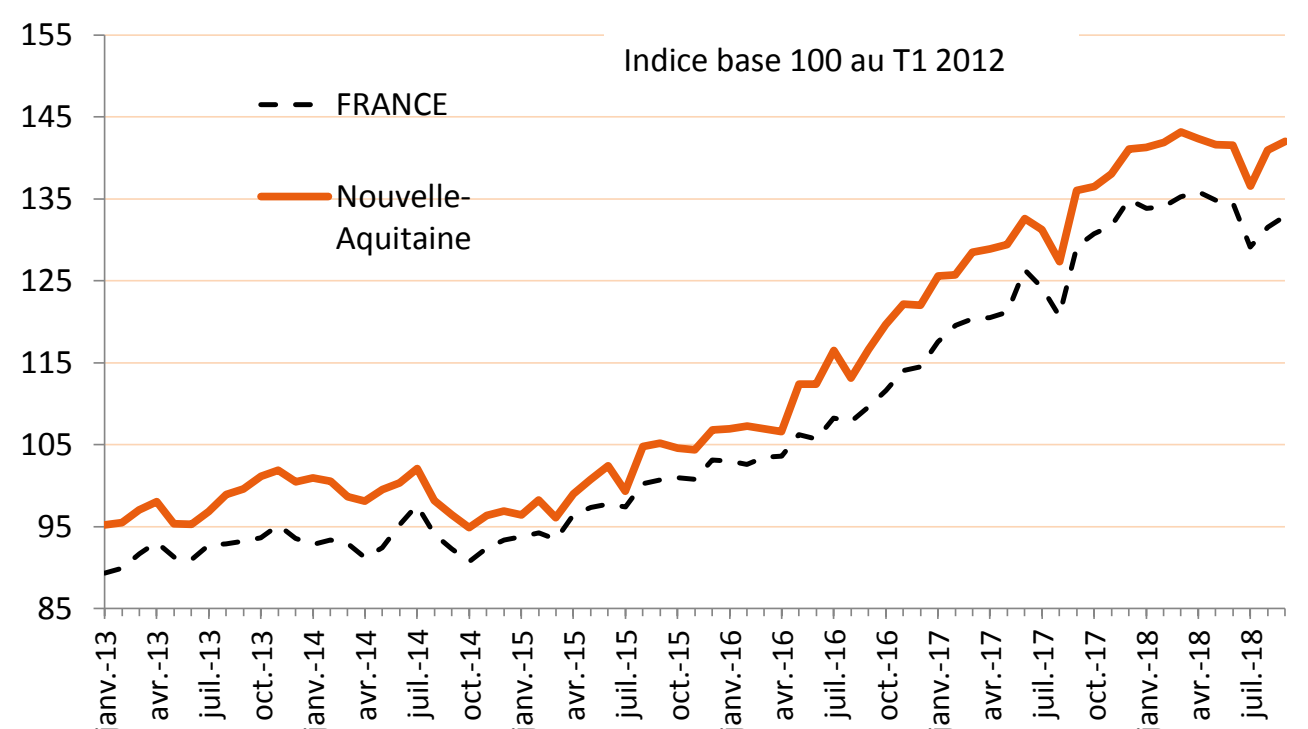
SITUATION FIN SEPTEMBRE 2018

L'intérim dans la Région

Évolution du nb d'intérimaires en Nouvelle-Aquitaine

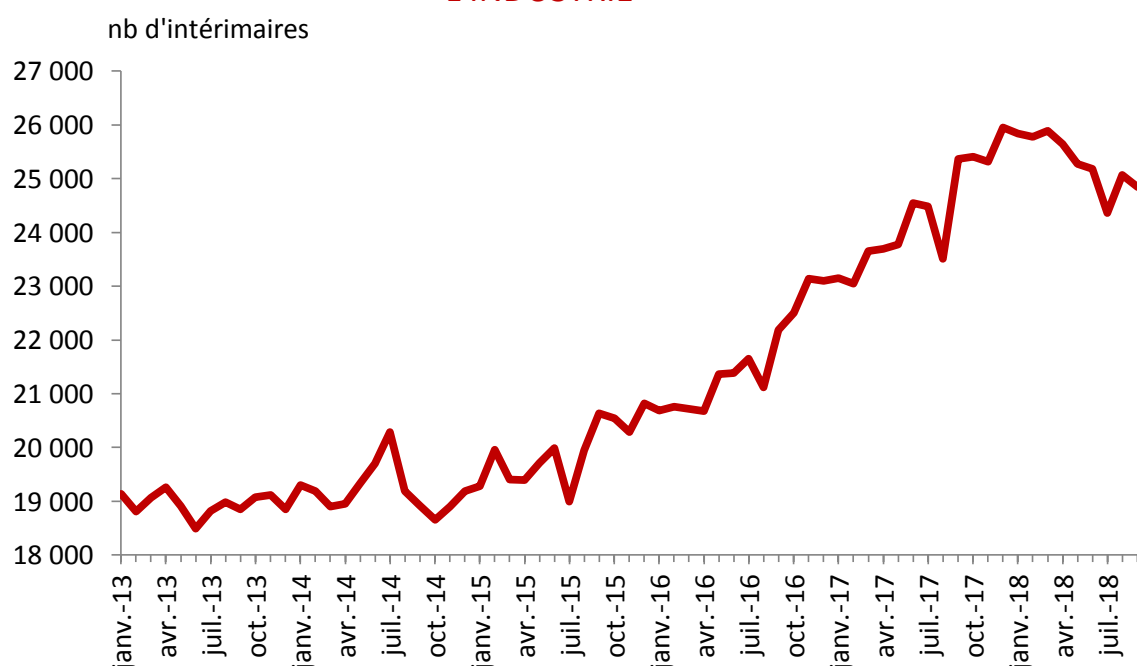


Évolution en Nouvelle-Aquitaine et en FRANCE

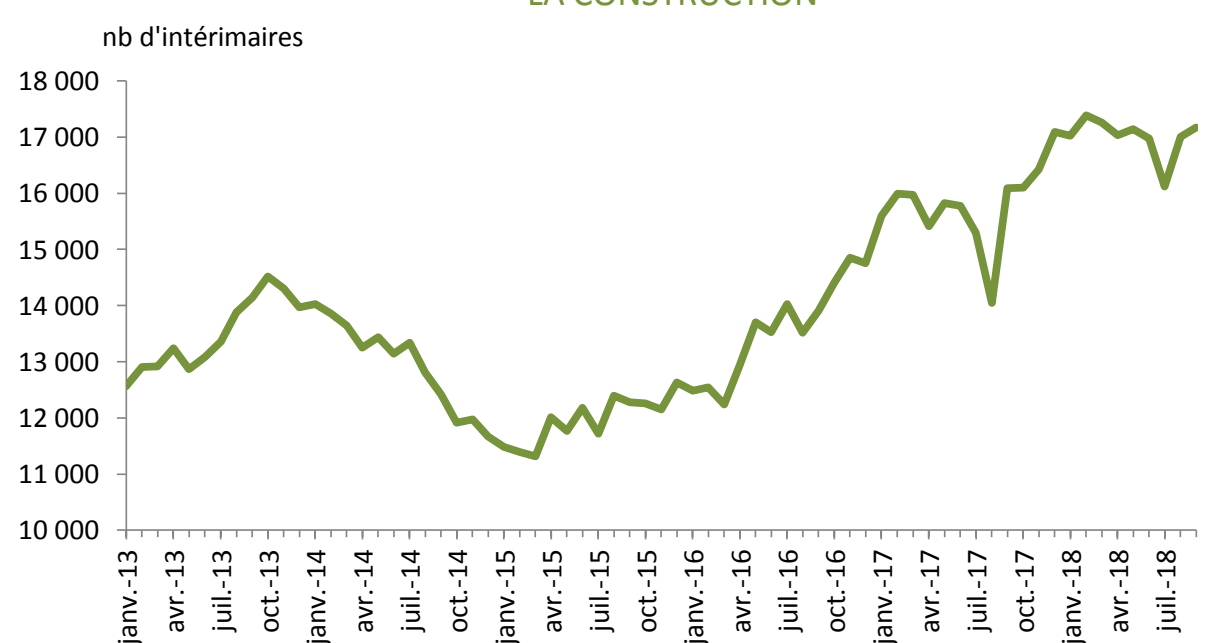


L'interim dans la Région dans les 4 grands secteurs d'activité

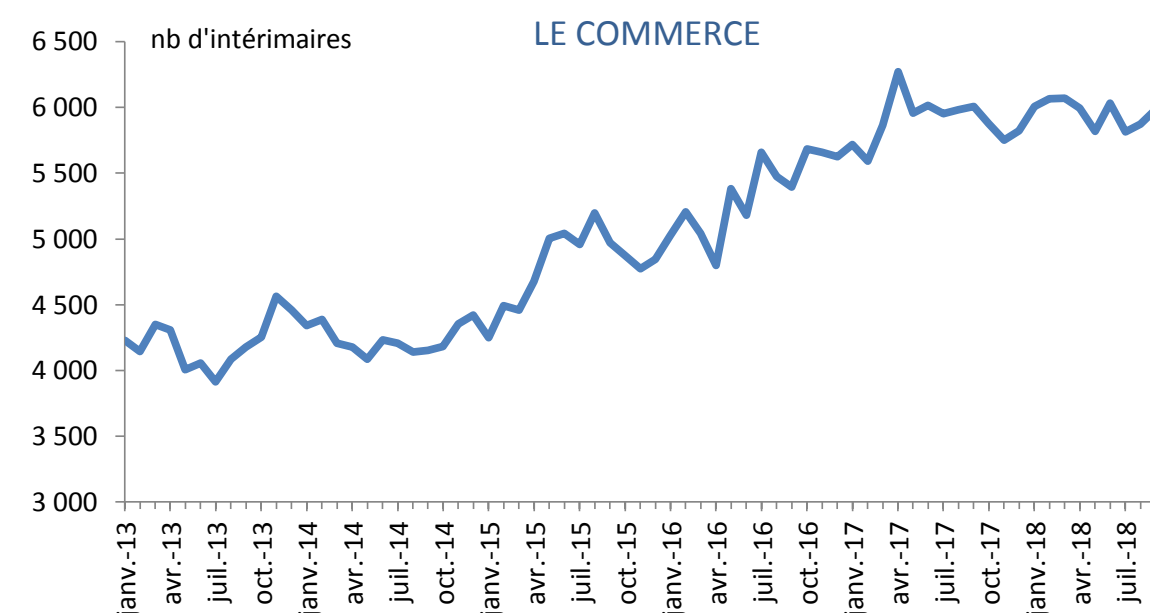
L'INDUSTRIE



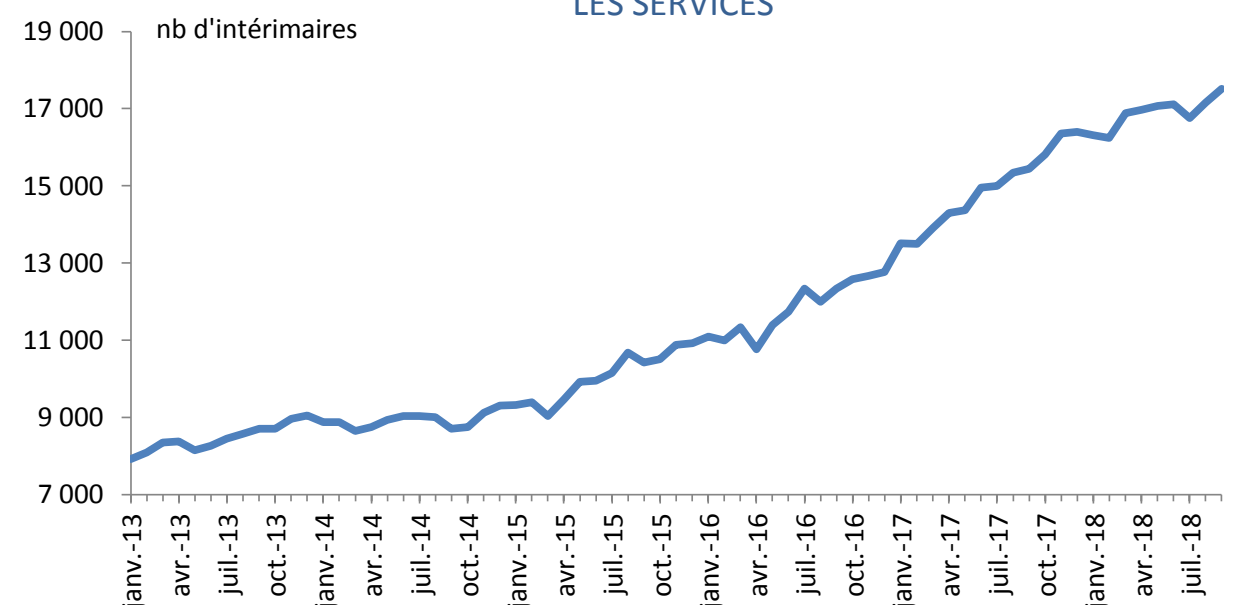
LA CONSTRUCTION



LE COMMERCE



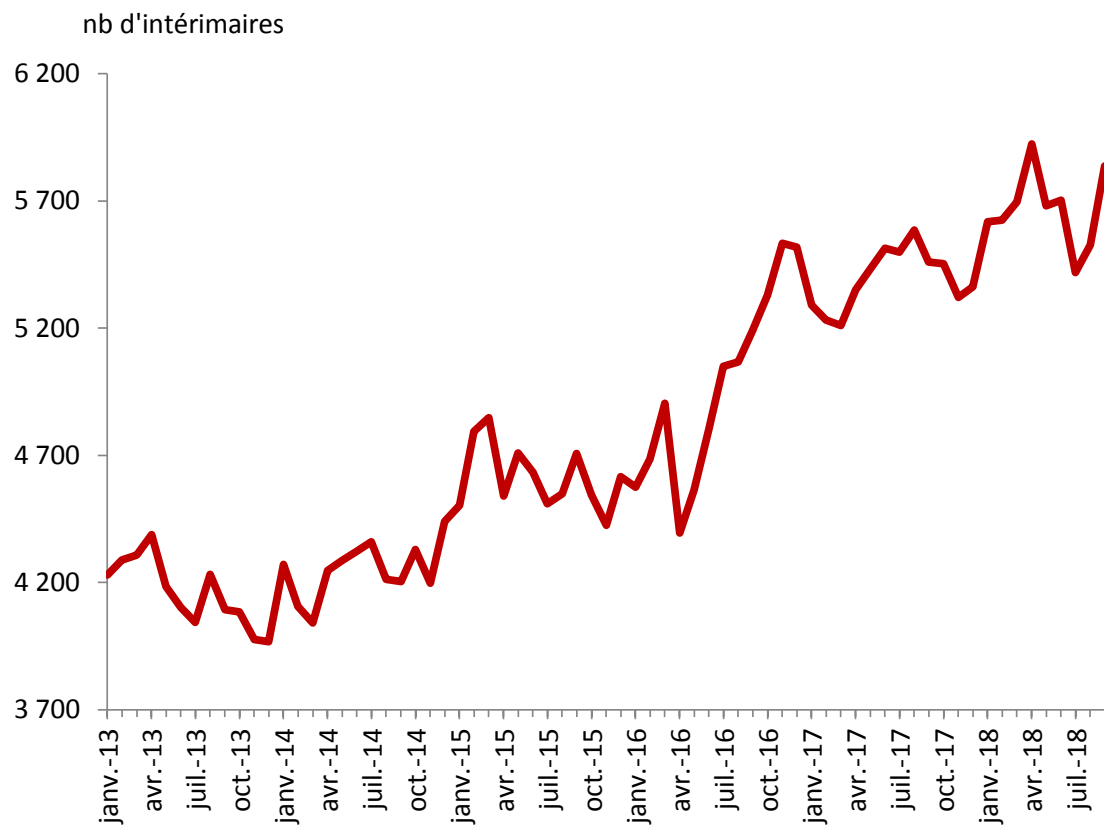
LES SERVICES



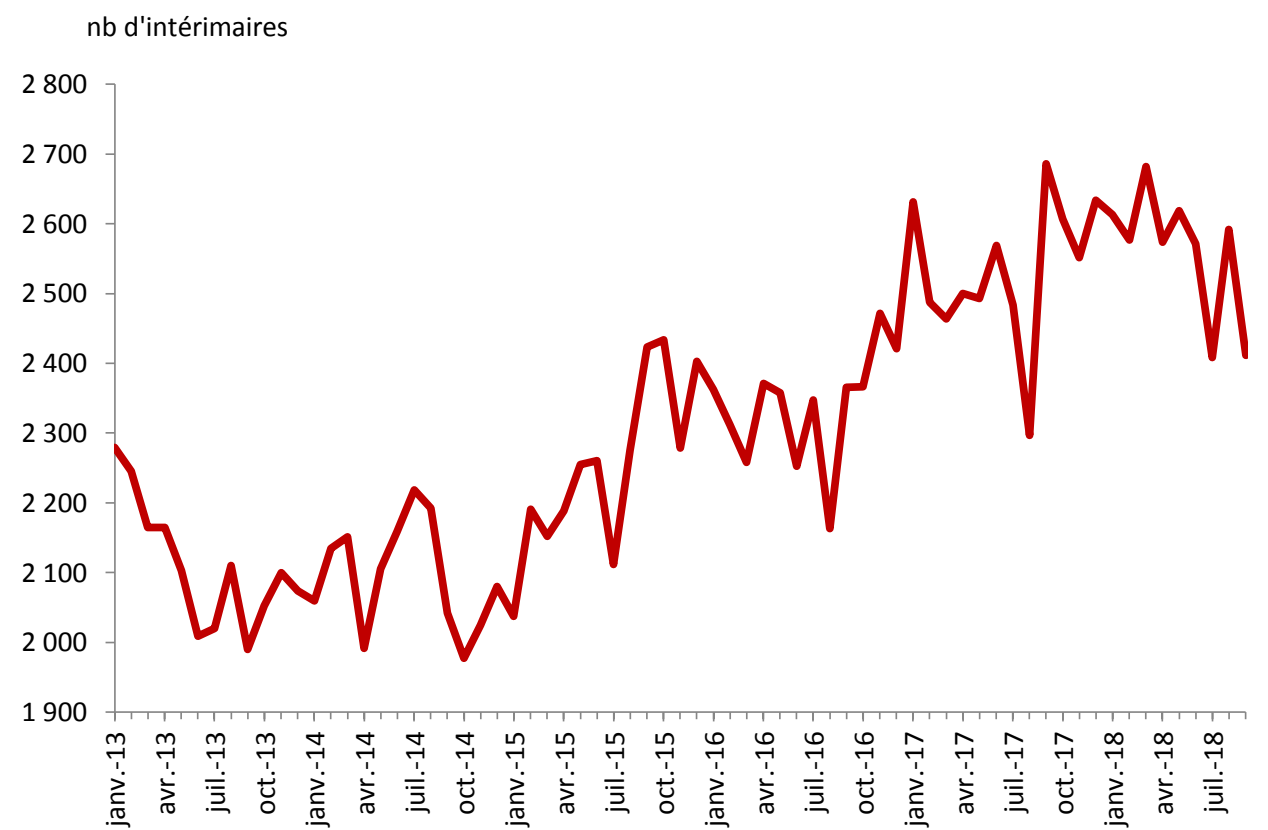
L'INTÉRIM DANS LA RÉGION

L'interim dans la Région dans des sous-secteurs représentatifs

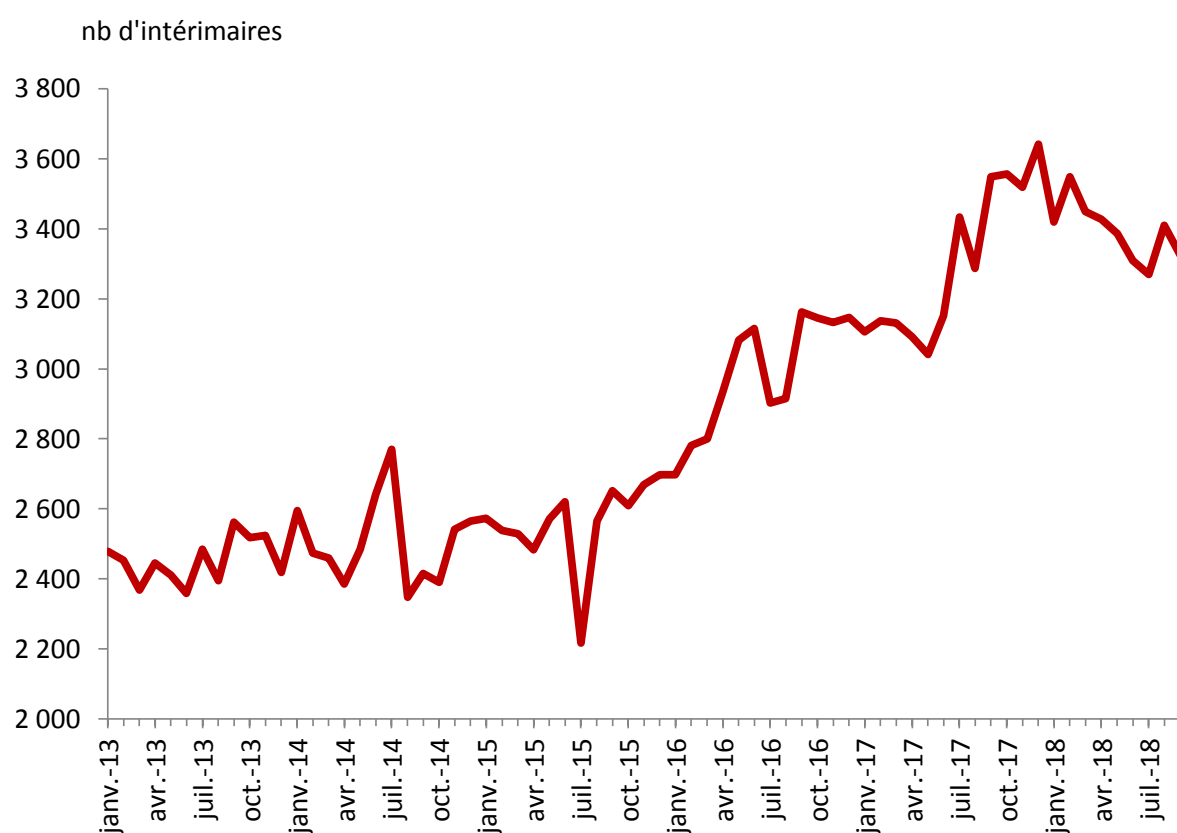
L'INDUSTRIE AGRO-ALIMENTAIRE



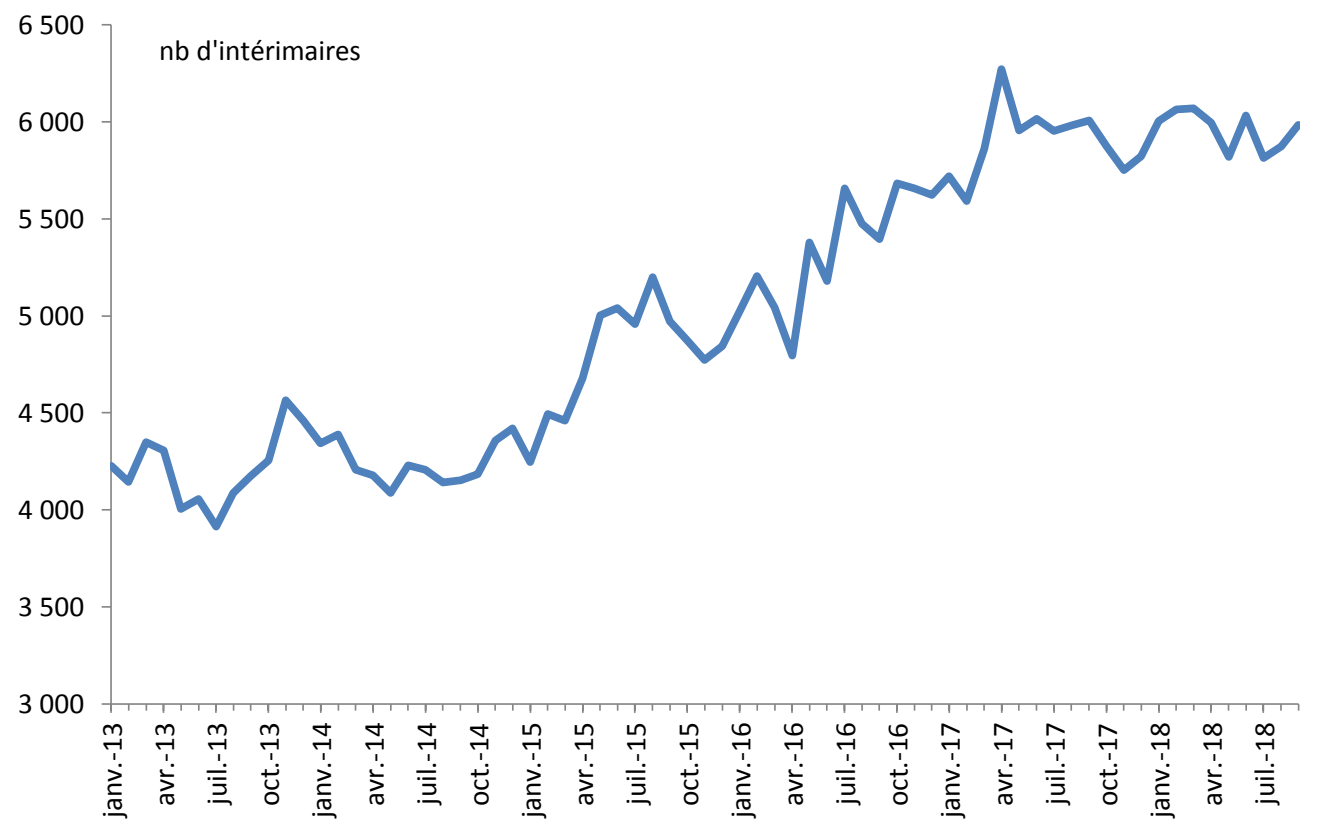
L'INDUSTRIE DU BOIS-PAPIER



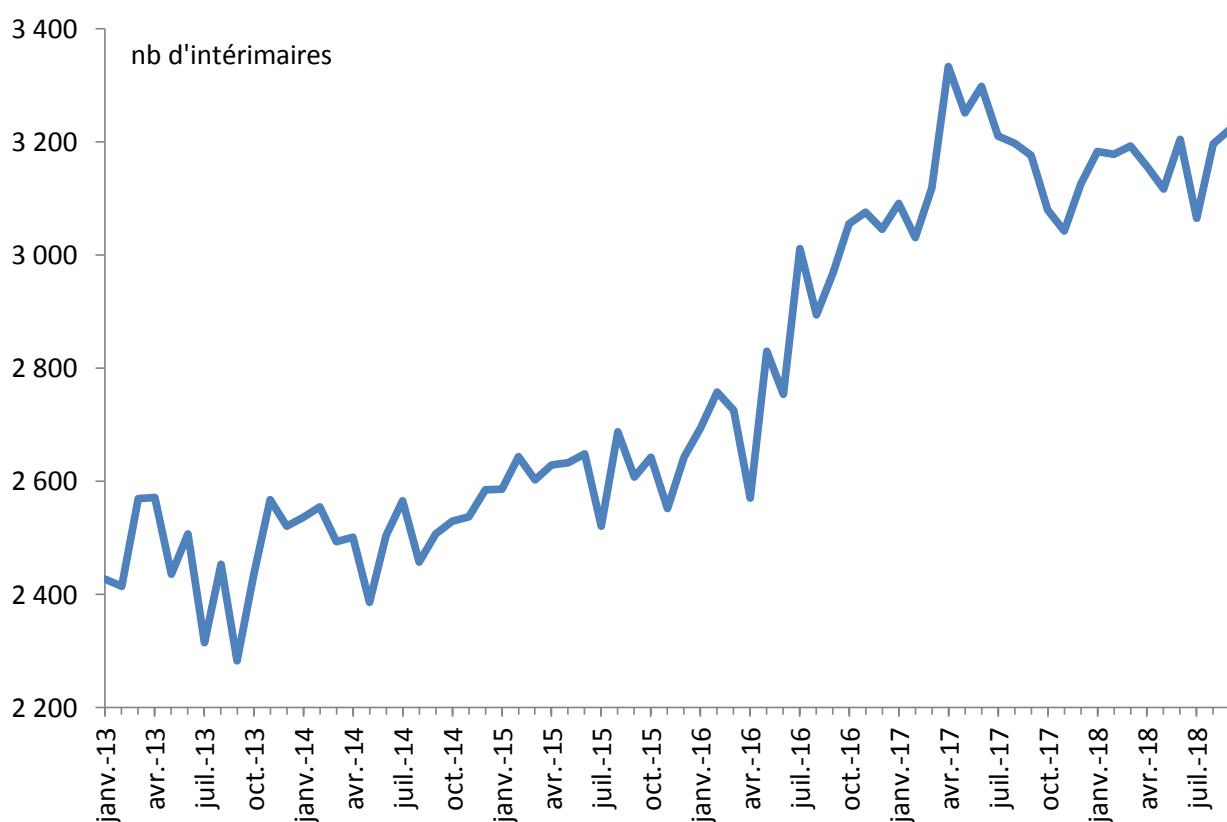
LA FABRICATION DE MATÉRIEL DE TRANSPORT



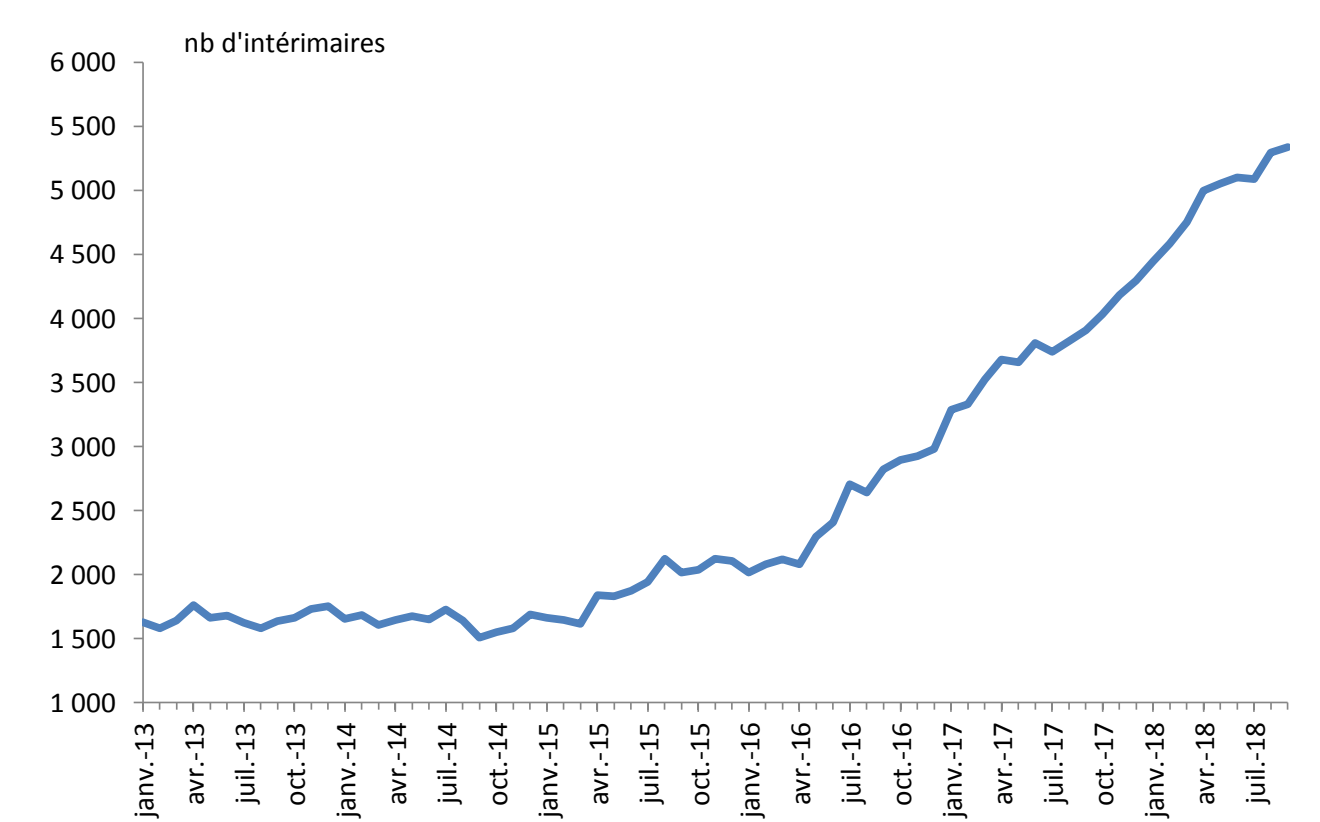
LES TRANSPORTS



LE COMMERCE DE GROS



LES SERVICES ADMINISTRATIFS ET DE SOUTIEN



services administratifs et de soutien: essentiellement le nettoyage industriel et le gardiennage mais aussi les services de location, les activités des agences d'intérim et les activités des voyagistes

L'INTÉRIM DANS LA RÉGION

 *Évolution de l'emploi intérimaire dans la région sur un an*

SEPTEMBRE 2018	NOUVELLE AQUITAINE		France	Char.	Char. Mar	Corrèze	Creuse	Dord.	Gironde	Landes	Lot-et- Garon.	Pyr.- atlanti.	Deux- Sèvres	Vienne	Haute- Vienne
	unité	nb	en %	en %	en %	en %	en %	en %	en %	en %	en %	en %	en %	en %	en %
tous secteurs	66 245	+ 4,4	+ 2,9	+ 5,0	+ 2,1	- 5,7	- 9,7	+ 5,9	+ 4,7	+ 11,5	+ 7,0	+ 5,4	+ 6,7	+ 1,4	+ 3,6
agriculture	739	+ 31,1	+ 10,7	+ 38,4	+ 100,0	ns	ns	ns	+ 50,6	- 41,5	+ 37,3	+ 113,9	+ 53,5	+ 4,5	- 18,2
industrie, dont	24 838	- 2,1	- 1,9	+ 1,6	- 4,1	- 15,9	- 23,9	- 1,1	- 3,1	+ 3,4	- 1,3	+ 1,0	+ 4,6	- 2,2	- 6,6
IAA	5 836	+ 6,9	+ 2,1	- 6,4	- 5,2	+ 49,9	- 48,0	- 0,5	- 5,9	+ 19,6	+ 12,9	+ 1,0	+ 23,6	+ 26,6	+ 5,4
industrie du bois et du papier	2 411	- 10,2	- 4,6	+ 14,5	- 7,5	- 38,3	+ 52,2	- 2,9	- 15,4	- 0,9	- 28,6	+ 25,6	+ 1,2	- 27,3	- 18,5
Métallurgie et fabrication de produits métalliques	2 537	- 4,9	- 4,2	+ 12,8	+ 6,1	- 23,6	- 30,8	- 18,8	- 12,9	+ 0,8	- 7,5	+ 14,8	+ 5,1	- 18,9	+ 31,2
fabrication de machines	1 360	- 8,3	- 2,7	+ 1,3	- 58,3	+ 11,7	- 10,6	+ 29,2	+ 24,1	- 2,6	+ 40,6	- 49,1	+ 1,5	+ 4,7	- 57,0
fabrication de materiel de transport	3 325	- 6,3	- 6,2	- 0,3	- 4,0	- 60,9	ns	+ 90,1	- 6,8	- 0,2	- 11,4	+ 79,7	- 21,8	- 16,6	+ 0,7
Fabrication de produits en caoutchouc et plastique	1 926	- 3,8	- 5,2	+ 18,8	- 35,7	- 24,0	- 10,3	- 40,9	+ 8,5	- 13,6	- 4,1	- 7,7	+ 28,0	+ 70,4	- 13,5
construction	17 167	+ 6,7	+ 6,7	+ 7,1	+ 0,6	+ 3,6	+ 20,0	+ 26,2	+ 7,1	+ 16,0	+ 25,1	+ 0,4	- 7,3	+ 2,4	+ 10,6
commerces et services, dont	23 501	+ 9,6	+ 5,7	+ 9,2	+ 9,2	+ 9,0	- 1,6	+ 4,1	+ 6,1	+ 20,8	+ 7,8	+ 16,6	+ 18,2	+ 6,0	+ 17,9
transport	5 870	+ 5,0	+ 0,9	+ 13,0	+ 15,8	- 4,5	- 1,5	+ 5,2	- 0,4	+ 25,2	+ 10,1	+ 12,5	+ 14,9	- 13,4	+ 16,4
commerce de gros	3 221	+ 1,4	+ 4,6	- 0,1	+ 7,1	- 10,3	- 49,8	- 10,9	- 8,4	+ 8,8	+ 1,8	+ 34,9	+ 63,8	- 6,2	+ 9,1
commerce de détail	2 274	- 6,5	- 5,1	- 33,2	+ 0,6	+ 1,5	+ 85,5	- 23,1	- 6,8	- 10,6	- 4,1	- 14,8	+ 10,9	- 6,0	- 10,6
services administratif et de soutien	5 340	+ 36,6	+ 20,6	+ 46,8	+ 29,6	+ 47,6	+ 13,0	+ 17,2	+ 26,1	+ 47,0	+ 60,4	+ 38,7	+ 34,6	+ 73,6	+ 48,0
hébergement- restauration	1 121	+ 21,0	+ 11,5	+ 59,5	+ 14,9	+ 34,0	ns	+ 8,0	+ 32,1	- 8,1	+ 11,7	+ 23,9	+ 12,9	+ 7,9	+ 27,3

"ns" : donnée non-significative

SERVICE ÉTUDES - STATISTIQUES - ÉVALUATIONS

Cette publication est téléchargeable dans la rubrique
PUBLICATIONS ET STATISTIQUES du site
<http://nouvelle-aquitaine.direccte.gouv.fr>

DIRECCTE Nouvelle-Aquitaine
Immeuble le Prisme
19, rue Marguerite Crauste
33074 BORDEAUX cedex
☎ : 05 56 00 07 77
📠 : 05 56 99 96 69
✉ dr-aquit.direction@direccte.gouv.fr