

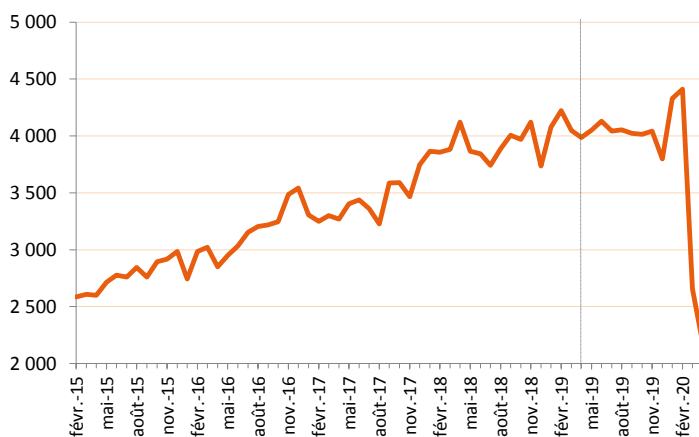
Source : DARES - Données CVS

Le Flash intérim dans les Landes

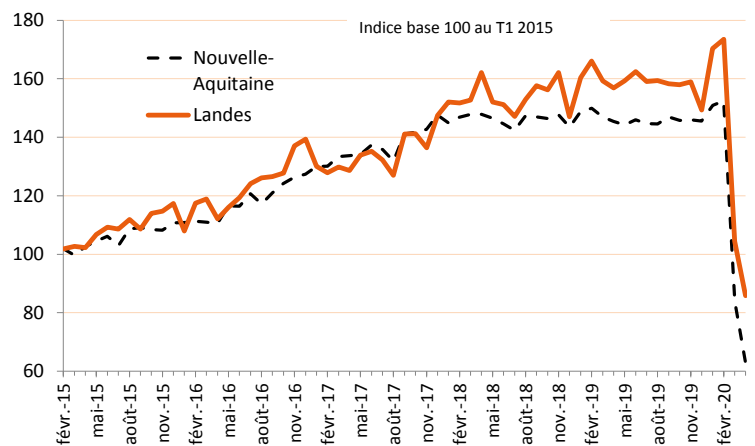
SITUATION FIN AVRIL 2020

L'intérim dans le département

Évolution du nb d'intérimaires dans les Landes



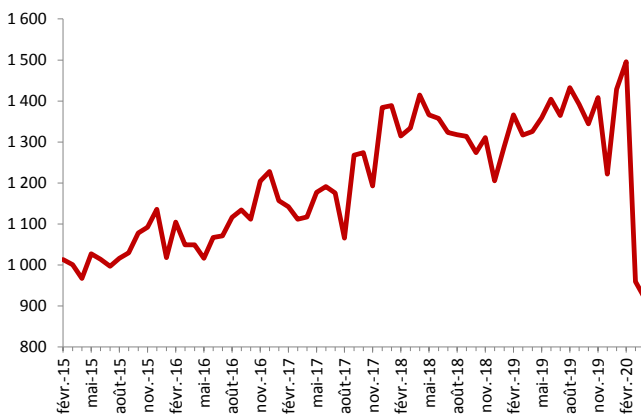
Évolution dans les Landes et en Nouvelle-Aquitaine



L'interim dans le département dans les 4 grands secteurs d'activité

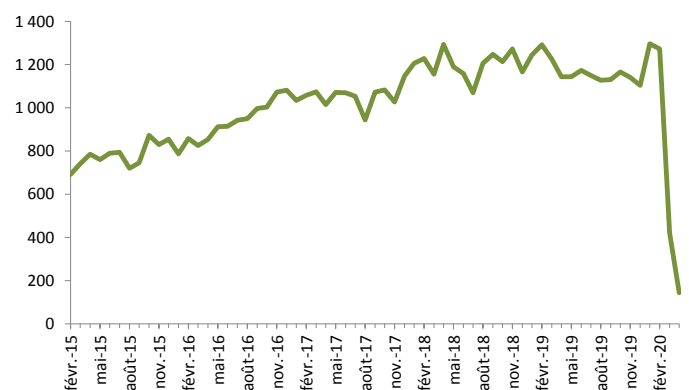
L'INDUSTRIE

nb d'intérimaires



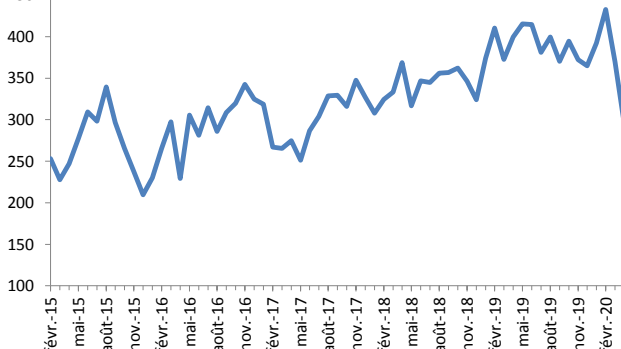
LA CONSTRUCTION

nb d'intérimaires



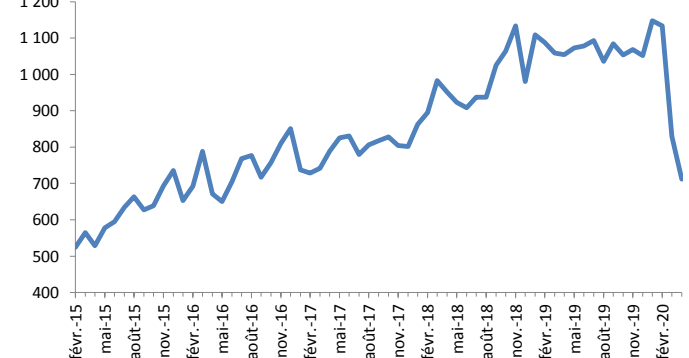
LE COMMERCE

nb d'intérimaires



LES SERVICES

nb d'intérimaires

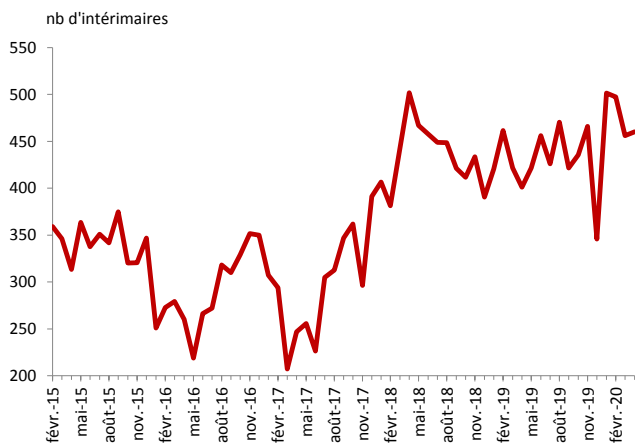


L'INTÉRIM DANS LE DÉPARTEMENT

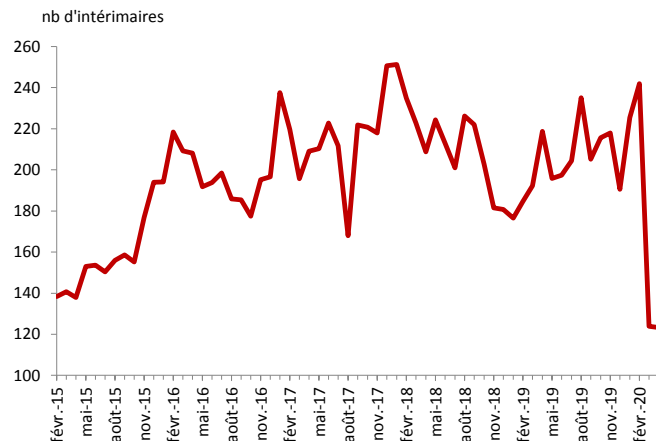


L'interim dans le département dans des sous-secteurs représentatifs

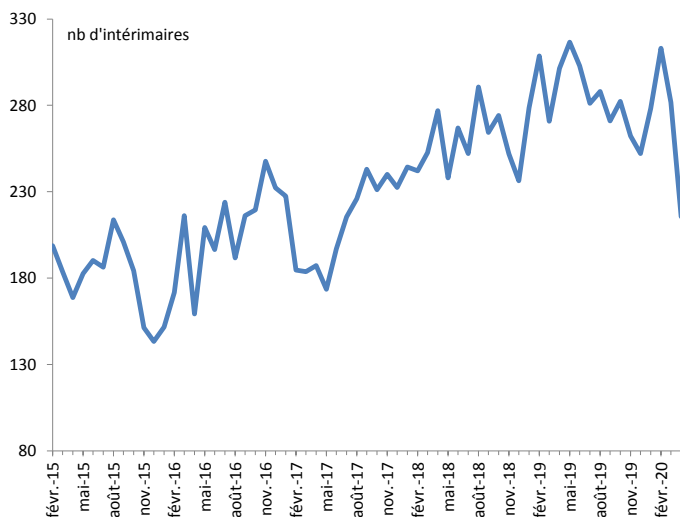
L'INDUSTRIE AGRO-ALIMENTAIRE



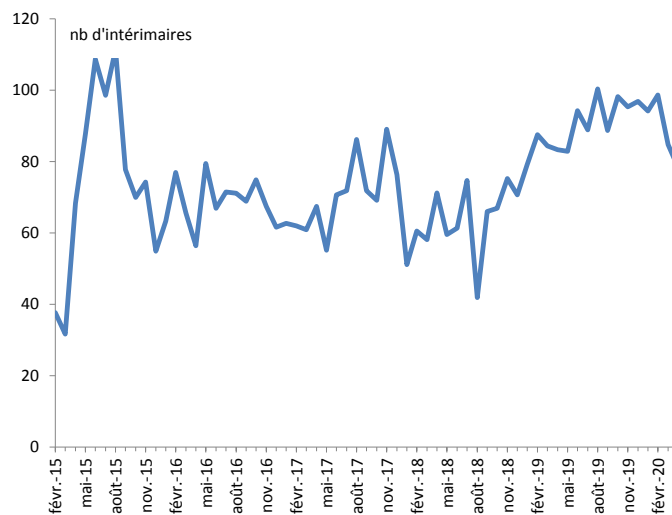
L'INDUSTRIE DU BOIS-PAPIER



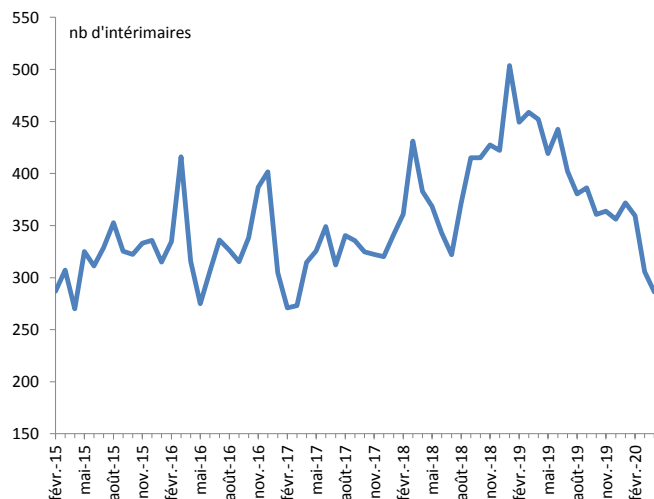
LE COMMERCE DE GROS



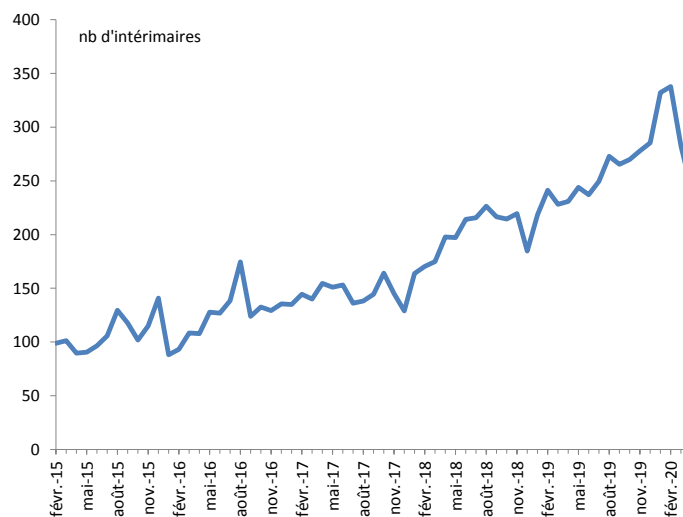
LE COMMERCE DE DETAIL



LES TRANSPORTS



LES SERVICES ADMINISTRATIFS ET DE SOUTIEN



services administratifs et de soutien: essentiellement le nettoyage industriel et le gardiennage mais aussi les services de location, les activités des agences d'interim et les activités des voyagistes

 **Évolution de l'emploi intérimaire dans le département sur un an**

AVRIL 2020	LANDES		RÉGION		France
	unité	nb	en %	nb	en %
tous secteurs	2 182	- 45,3	28 140	- 57,0	- 53,8
agriculture	112	+ 79,5	564	- 3,4	- 27,7
industrie, dont	919	- 30,7	10 923	- 55,1	- 53,6
IAA	460	+ 14,7	4 257	- 26,8	- 23,5
industrie du bois et du papier	123	- 43,7	934	- 60,7	- 52,7
Métallurgie et fabrication de produits métalliques	23	- 83,9	475	- 81,0	- 73,0
fabrication de machines	24	- 52,0	423	- 69,0	- 66,8
fabrication de matériel de transport	39	- 19,2	1 062	- 66,4	- 64,2
Fabrication de produits en caoutchouc et plastique	50	- 43,7	619	- 66,3	- 66,7
construction	144	- 87,4	2 653	- 84,2	- 83,3
commerces et services, dont	1 007	- 30,7	14 001	- 40,8	- 40,0
transport	286	- 36,7	2 852	- 47,4	- 40,6
commerce de gros	216	- 28,5	1 901	- 39,6	- 48,4
commerce de détail	78	- 5,9	1 388	- 44,8	- 39,1
services administratifs et de soutien	244	+ 5,5	4 681	- 17,7	- 16,2
hébergement-restauration	ns	- 98,7	107	- 89,9	- 86,3

"ns" : donnée non-significative

SERVICE ÉTUDES - STATISTIQUES - ÉVALUATIONS

Cette publication est téléchargeable dans la rubrique
PUBLICATIONS ET STATISTIQUES du site
<http://nouvelle-aquitaine.direccte.gouv.fr>

DIRECCTE Nouvelle-Aquitaine
Immeuble le Prisme
19, rue Marguerite Crauste
33074 BORDEAUX cedex
☎ : 05 56 00 07 77
☎ : 05 56 99 96 69
✉ : dr-aquit.direction@direccte.gouv.fr