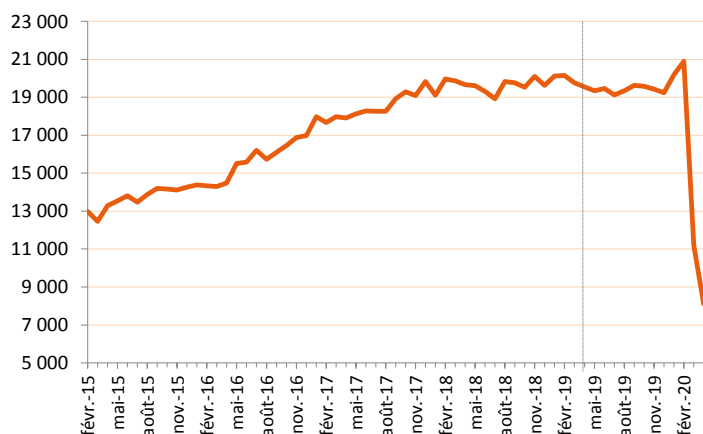


Le Flash intérim en Gironde

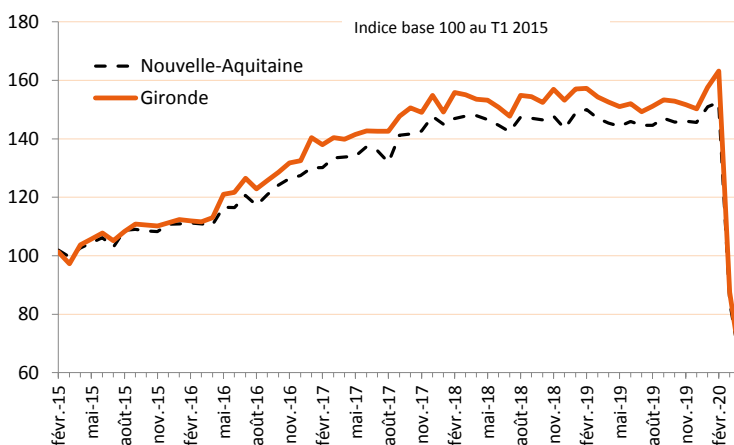
SITUATION FIN AVRIL 2020

L'intérim dans le département

Évolution du nb d'intérimaires en Gironde

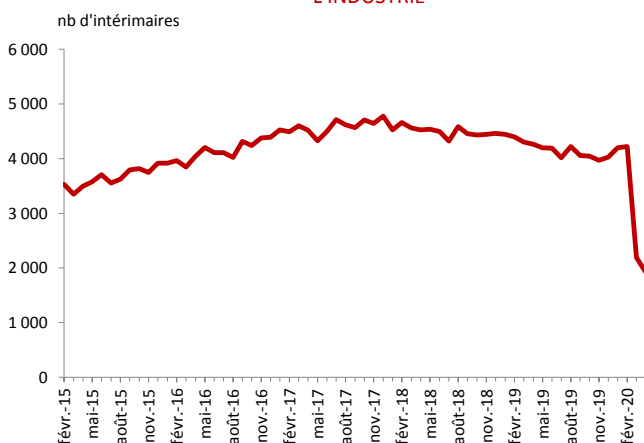


Évolution en Gironde et en Nouvelle-Aquitaine

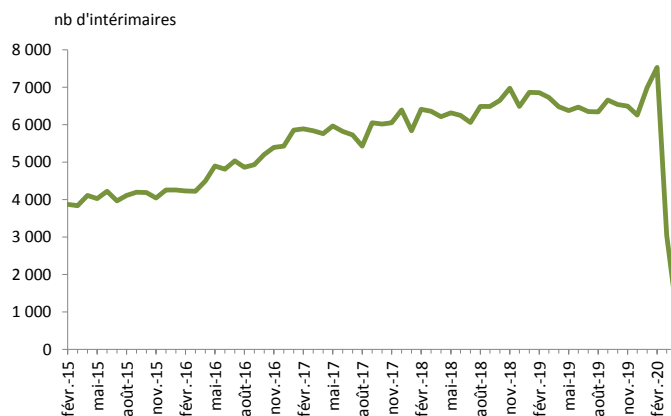


L'interim dans le département dans les 4 grands secteurs d'activité

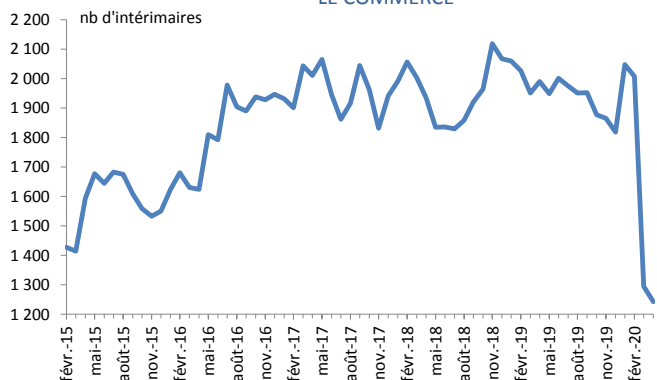
L'INDUSTRIE



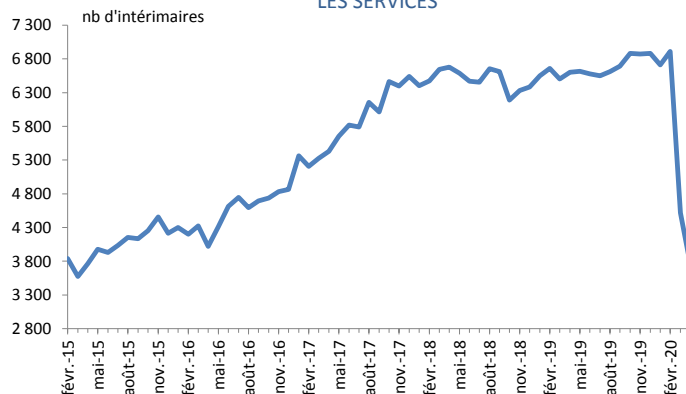
LA CONSTRUCTION



LE COMMERCE



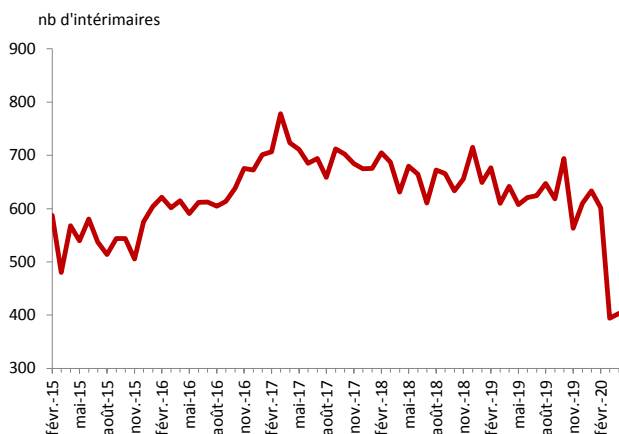
LES SERVICES



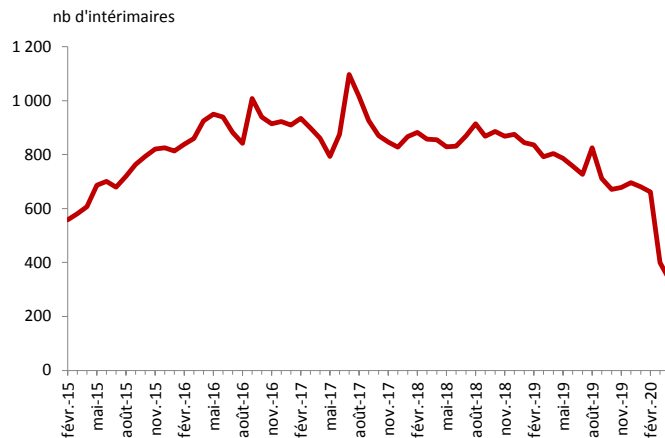
L'INTÉRIM DANS LE DÉPARTEMENT

L'interim dans le département dans des sous-secteurs représentatifs

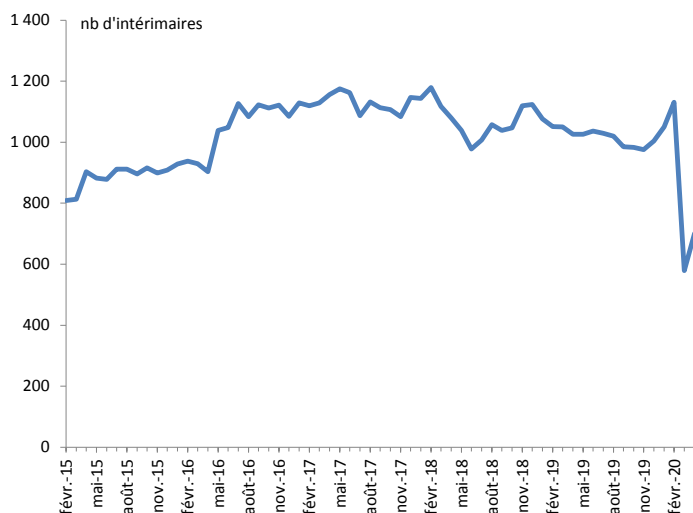
L'INDUSTRIE AGRO-ALIMENTAIRE



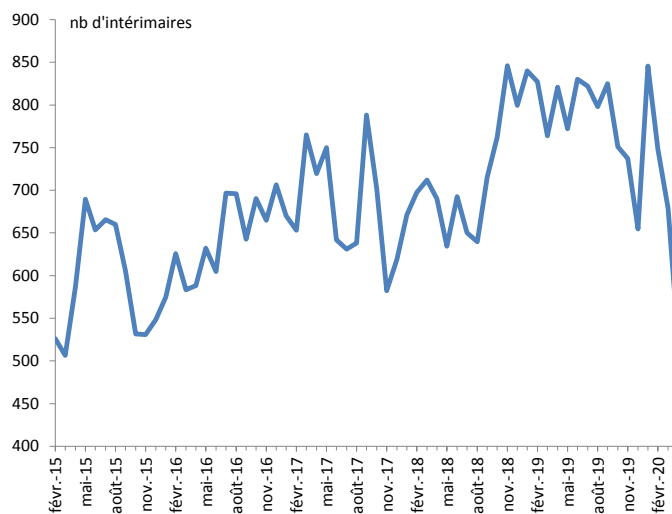
FABRICATION DE MATERIELS DE TRANSPORT



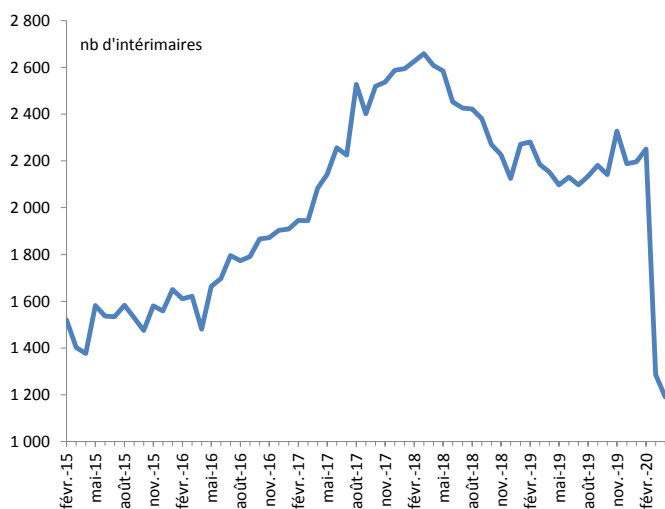
LE COMMERCE DE GROS



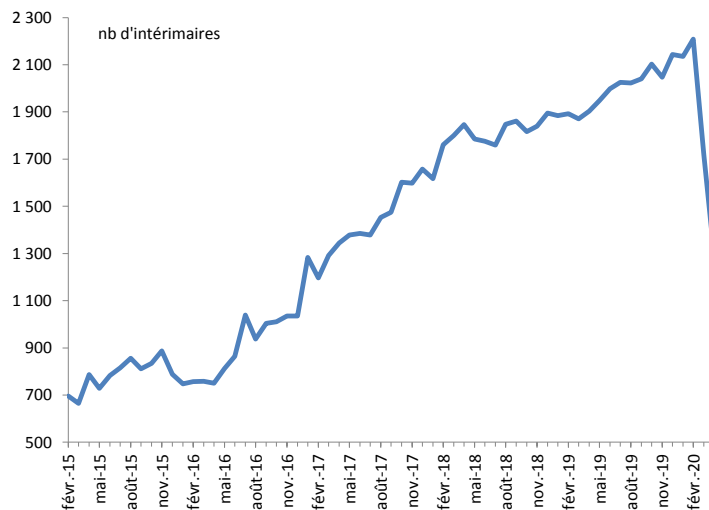
LE COMMERCE DE DETAIL



LES TRANSPORTS



LES SERVICES ADMINISTRATIFS ET DE SOUTIEN



services administratifs et de soutien: essentiellement le nettoyage industriel et le gardiennage mais aussi les services de location, les activités des agences d'intérim et les activités des voyagistes

L'INTÉRIM DANS LE DÉPARTEMENT

 *Évolution de l'emploi intérimaire dans le département sur un an*

AVRIL 2020	GIRONDE		RÉGION		France
unité	nb	en %	nb	en %	en %
tous secteurs	8 099	-58,5	28 140	- 57,0	- 53,8
agriculture	205	-1,6	564	- 3,4	- 27,7
industrie, dont	1 918	-55,0	10 923	- 55,1	- 53,6
IAA	403	-37,2	4 257	-26,8	- 23,5
industrie du bois et du papier	190	-42,3	934	- 60,7	- 52,7
Métallurgie et fabrication de produits métalliques	89	-76,9	475	- 81,0	- 73,0
fabrication de machines	60	-65,7	423	- 69,0	- 66,8
fabrication de matériel de transport	333	-58,6	1 062	- 66,4	- 64,2
Fabrication de produits en caoutchouc et plastique	70	-72,1	619	- 66,3	- 66,7
construction	983	-84,8	2 653	- 84,2	- 83,3
commerces et services, dont	4 994	-41,9	14 001	- 40,8	- 40,0
transport	1 190	-44,7	2 852	- 47,4	- 40,6
commerce de gros	700	- 31,7	1 901	- 39,6	- 48,4
commerce de détail	526	-35,9	1 388	- 44,8	- 39,1
services administratifs et de soutien	1 294	-32,0	4 681	- 17,7	- 16,2
hébergement-restauration	55	-85,0	107	- 89,9	- 86,3

SERVICE ÉTUDES - STATISTIQUES - ÉVALUATIONS

Cette publication est téléchargeable dans la rubrique
PUBLICATIONS ET STATISTIQUES du site
<http://nouvelle-aquitaine.direccte.gouv.fr>

DIRECCTE Nouvelle-Aquitaine
Immeuble le Prisme
19, rue Marguerite Crauste
33074 BORDEAUX cedex
☎: 05 56 00 07 77
☎: 05 56 99 96 69
✉: dr-aquit.direction@direccte.gouv.fr