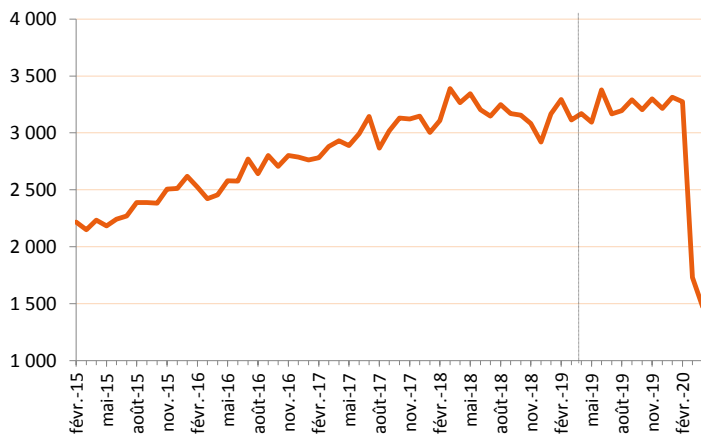


Le Flash intérim en Dordogne

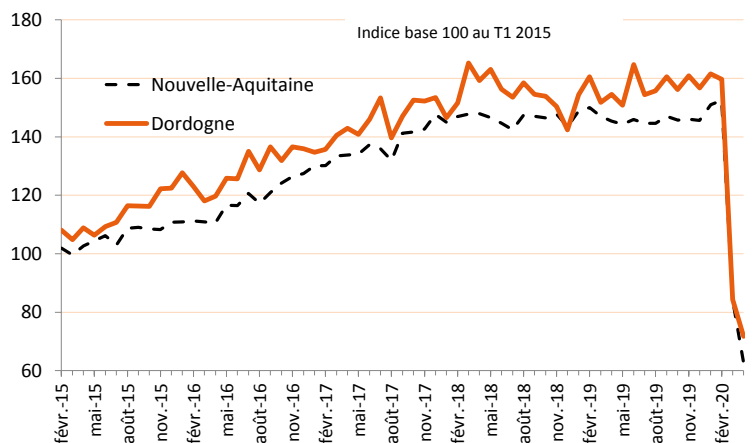
SITUATION FIN AVRIL 2020

L'intérim dans le département

Évolution du nb d'intérimaires en Dordogne

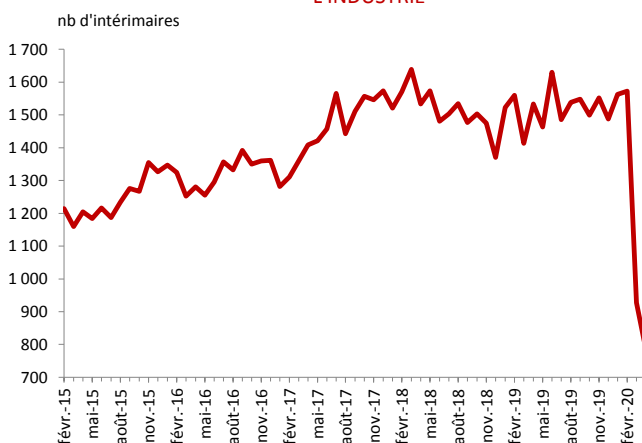


Évolution en Dordogne et en Nouvelle-Aquitaine

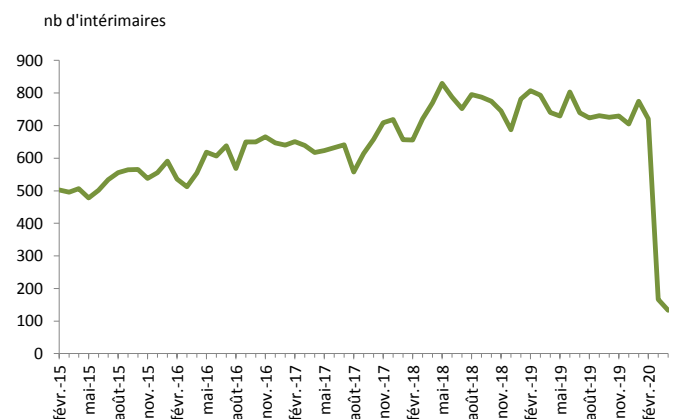


L'interim dans le département dans les 4 grands secteurs d'activité

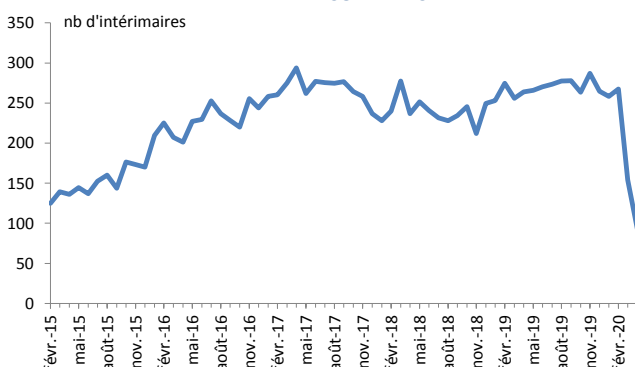
L'INDUSTRIE



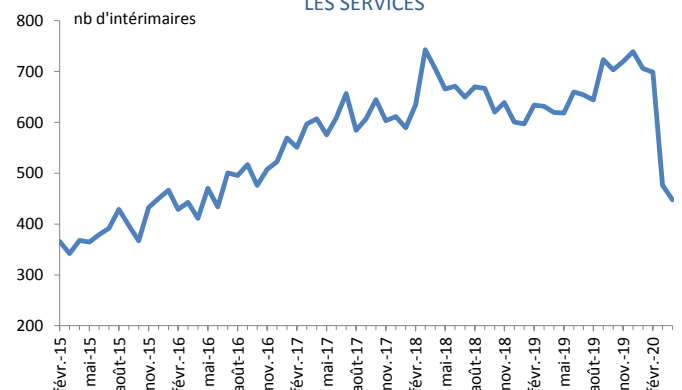
LA CONSTRUCTION



LE COMMERCE



LES SERVICES

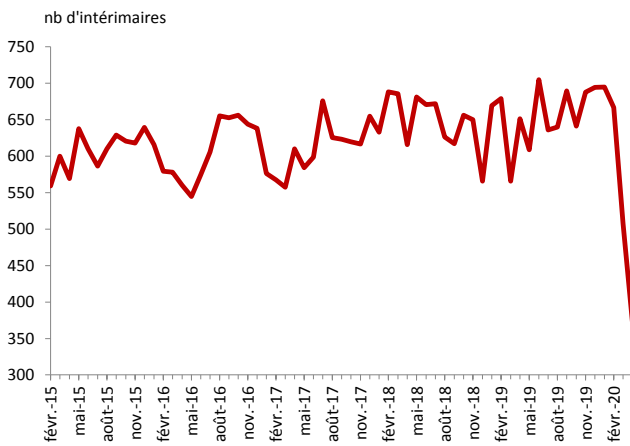


L'INTÉRIM DANS LE DÉPARTEMENT

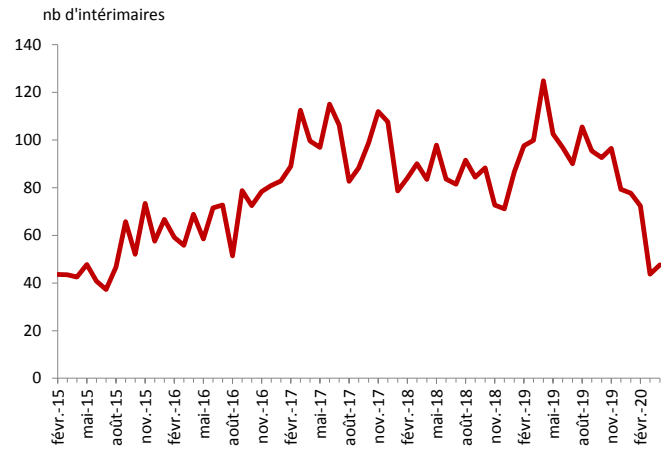


L'interim dans le département dans des sous-secteurs représentatifs

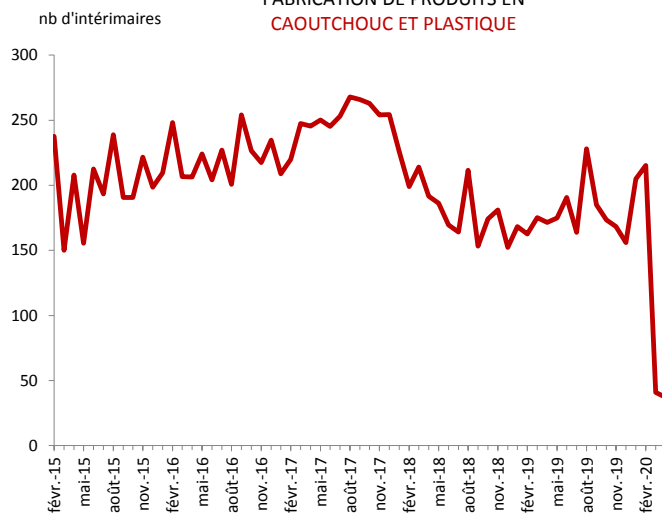
L'INDUSTRIE AGRO-ALIMENTAIRE



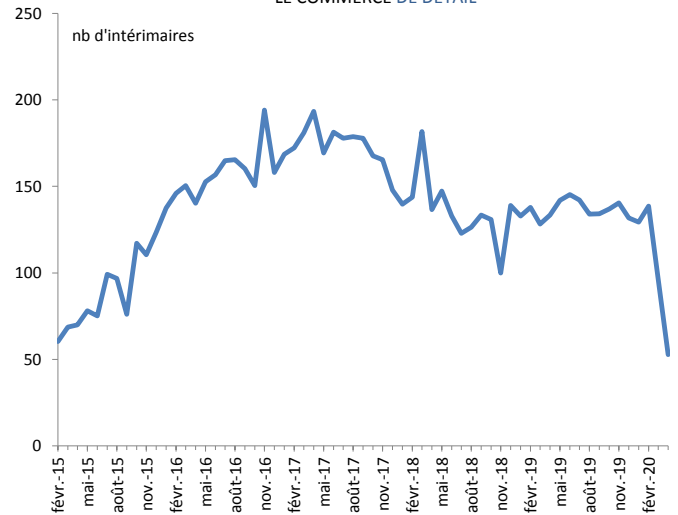
L'INDUSTRIE DU BOIS-PAPIER



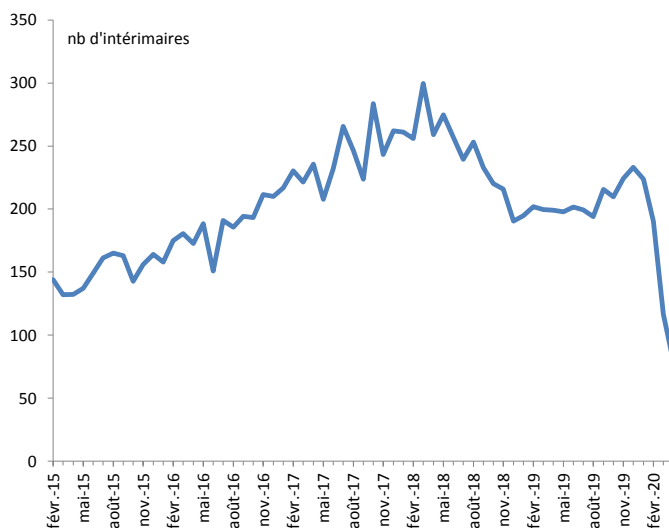
FABRICATION DE PRODUITS EN
CAOUTCHOUC ET PLASTIQUE



LE COMMERCE DE DETAIL



LES TRANSPORTS



L'INTÉRIM DANS LE DÉPARTEMENT

 Évolution de l'emploi intérimaire dans le département sur un an

| AVRIL 2020 | DORDOGNE | | RÉGION | | France |
|--|--------------|--------|--------|--------|--------|
| unité | nb | en % | nb | en % | en % |
| tous secteurs | 1 473 | - 53,5 | 28 140 | - 57,0 | - 53,8 |
| agriculture | 13 | ns | 564 | - 3,4 | - 27,7 |
| industrie, dont | 786 | - 48,7 | 10 923 | - 55,1 | - 53,6 |
| IAA | 369 | - 43,3 | 4 257 | - 26,8 | - 23,5 |
| industrie du bois et du papier | 48 | - 61,9 | 934 | - 60,7 | - 52,7 |
| Métallurgie et fabrication de produits métalliques | 40 | - 50,9 | 475 | - 81,0 | - 73,0 |
| fabrication de machines | 14 | - 52,0 | 423 | - 69,0 | - 66,8 |
| fabrication de matériel de transport | 5 | - 86,4 | 1 062 | - 66,4 | - 64,2 |
| Fabrication de produits en caoutchouc et plastique | 37 | - 78,2 | 619 | - 66,3 | - 66,7 |
| construction | 133 | - 82,1 | 2 653 | - 84,2 | - 83,3 |
| commerces et services, dont | 541 | - 38,8 | 14 001 | - 40,8 | - 40,0 |
| transport | 79 | - 60,2 | 2 852 | - 47,4 | - 40,6 |
| commerce de gros | 40 | - 56,7 | 1 901 | - 39,6 | - 48,4 |
| commerce de détail | 53 | - 60,5 | 1 388 | - 44,8 | - 39,1 |
| services administratifs et de soutien | 220 | + 5,0 | 4 681 | - 17,7 | - 16,2 |
| hébergement-restauration | 5 | - 83,4 | 107 | - 89,9 | - 86,3 |

"ns" : donnée non-significative

SERVICE ÉTUDES - STATISTIQUES - ÉVALUATIONS

Cette publication est téléchargeable dans la rubrique
PUBLICATIONS ET STATISTIQUES du site
<http://nouvelle-aquitaine.direccte.gouv.fr>

DIRECCTE Nouvelle-Aquitaine
Immeuble le Prisme
19, rue Marguerite Crauste
33074 BORDEAUX cedex
☎ : 05 56 00 07 77
☎ : 05 56 99 96 69
✉ : dr-aquit.direction@direccte.gouv.fr